



Novo | 32 vendidos

Suporte Projetor Tripé Pedestal Serve Notebook Mtp-006 60kg

2 / 2



R\$ 197⁵⁰
em 12x R\$ 18⁸³

[Ver os meios de pagamento](#)

 Chegará **segunda-feira** por R\$12⁴⁵ R\$62²⁰

Benefício Mercado Pontos

[Ver mais formas de entrega](#)



1:35



 **CASASBAHIA**




O que você está procurando?



 Use sua localização para ver a disponibilidade

 Escorregadores

 (0)



Tobogã Premium Top Inflável
(Cód. Item 1513769648)

R\$ 4.839,12 **-12%**

12% de desconto em 1x no Cartão ou Boletto.

1:39



 Electrolux




O que você procura?



Purificador de água Electrolux - Gelada, Fria e Natural Elétrico Touch (PE11X) - Bivolt

PE11X



Visualizar 3D

4.4/5  (3059 avaliações) Clique e veja!

~~R\$ 779,00~~ 17%

Por: **R\$ 645,82**

em 10x de **R\$ 64,58** parcelas

Voltagem

1:44



Magalu



Procure no Magalu

Ofertas para BARRA DO JACARE, PR - 86385-000

Magalu > Móveis > Berço > Berço Americano 3 Em 1 Tubo



Berço Americano 3 Em 1 Tuboarte



Cor: Branco



R\$ 599,00
10x de R\$ 59,90



COMPRAR AGORA



[Email - CMEI - Outlook](#) | [Playground Infantil 5 Em 1 Bal...](#) | [produto.mercadolivre.com.br/MLB-1327771376-playground-infantil-5-em-1-balanco-basquete-gol-escoregador-..._JM#position=37&search_layout=grid&type=item&tracking_id=85706cf3-cb1d-4c41-a697-4b74bcecdca](#)

[mercado livre](#)

Busca produtos, marcas e mais? Não...

[Categorias](#) | [Ofertas do dia](#) | [Histórico](#) | [Ajuda](#) | [Meu Mercado](#) | [Meu Perfil](#) | [Meu CEP](#)

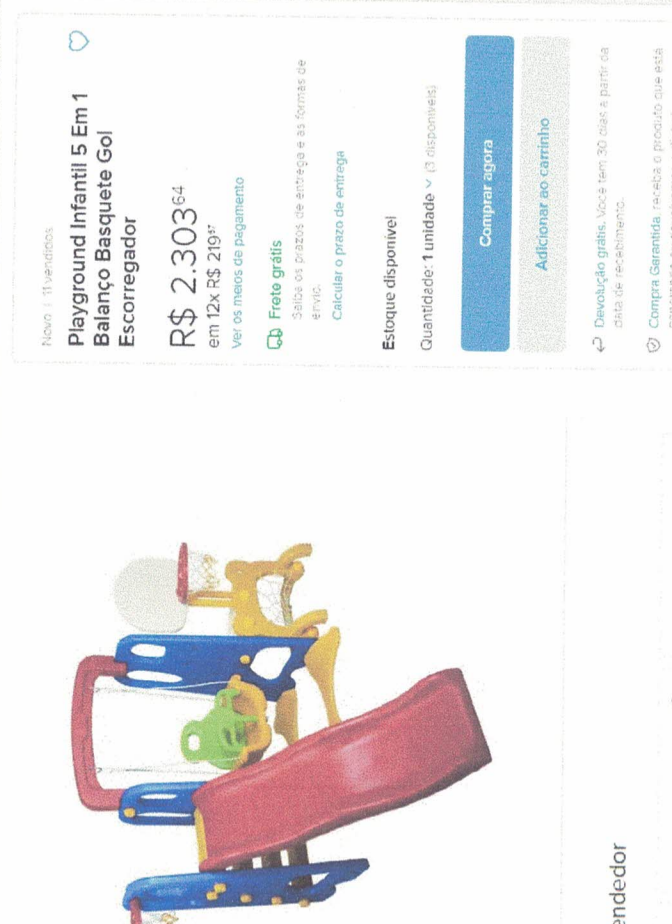
Assine o nível 6 com benefícios exclusivos

[Crie e sua conta](#) | [Entre](#) | [Compras](#)

[Compartilhar](#) | [Vender um igual](#)

Você também pode gostar: [buzz lightyear - motooca infantil](#) | [brinquedos dinossauros - boneca reborn original - escoregador infantil medio](#)

[Voltar à lista](#) | [Brinquedos e Hobbies](#) > [Ar Livre e Playground](#) > [Brinquedos para Playground](#) > [Brinquedos Modulares](#)



Novo | [Favoritos](#)

Playground Infantil 5 Em 1 Balanço Basquete Gol Escoregador

R\$ 2.303,64
 em 12x R\$ 219,50*
 Ver os meios de pagamento

Frete grátis
 Saiba os prazos de entrega e as formas de envio.

Calcular o prazo de entrega

Estoque disponível

Quantidade: **1 unidade** (3 disponíveis)

[Comprar agora](#)

[Adicionar ao carrinho](#)

Devolução grátis. Você tem 30 dias a partir da data de recebimento.

Compra Garantida: receba o produto que está esperando ou devolvemos o dinheiro.

Mercado Pontos. Você acumula 575 pontos.

Mais anúncios do vendedor

Ao navegar neste site, você aceita os cookies que usamos para melhorar sua experiência. [Mais informações](#).

[Entendi](#)

Aguardando s.ad.smatto.net...

23°C Ensolado | 08:39 | 26/10/2021

9:05



Q Estou buscando...




Enviar para Leidiane Paula Dini Gaioto Calixto - Marechal ... >

Novo

Balanco Tradicional Em Ferro - 4 Lugares - Cód.
0871-4g

1 / 4



Cor: Colorido



R\$ 2.880

em 12x R\$ 240 sem juros

[Ver os meios de pagamento](#)

 Entrega a combinar com o vendedor

Curitiba, Paraná

[Ver custos de envio](#)

Balanço 4 Lugares Cadeirinhas de Ferro



Compartilhe esta oferta:

Twitter | Email | WhatsApp

De: R\$ 2.748,00
Para: R\$ 2.180,00
Economize: R\$ 568,00

Pague com flexão de 12x, addido para Boleto Bancário
Depósito Bancário e

R\$ 1.918,00

Colocar no carrinho

SITE 100% SEGURO

Parcelamento com Cartão de Crédito (MERCADO PAGO)

2 x no Cartão de	R\$ 1.091,20
3 x no Cartão de	R\$ 726,00
4 x no Cartão de	R\$ 545,00
5 x no Cartão de	R\$ 436,00
6 x no Cartão de	R\$ 360,00
8 x no Cartão de	R\$ 262,50

Balanço de 4 lugares com cadeirinhas de ferro

Porfamente conhecido como Balanço Americano

O Balanço é um dos brinquedos mais disputados pelas crianças. Oferece segurança e qualidade.

As crianças adoram brincar. Fabricado com tubo de aço de 2 1/2" x 2 0" com 04 cadeirinha e correntes galvanizadas. Pronta em esmalte sintético.

Adote a recomendação de 10 kg por criança.

Peso máximo suportado: 50kg em cada assento.



Bem vindo, faça seu login ou cadastre-se

WhatsApp
11 9.6917-1777 / 11 9.6916-1672 - Ambos com WhatsApp


MEU CARRINHO 0 items - R\$0,00

MEU CARRINHO | MEUS PEDIDOS | CONTROLE DE RELACIONAMENTO

Buscar

Grama Sintética | Piscinas de Bolinhas | Playground de Ferro | Playground de Plastico | Blog

- CATEGORIAS**
- Playground de Plastico
 - Briqueados em Oferta
 - Barricas
 - Balancos
 - Briqueados
 - Briqueoliteca
 - Buffet Infantil
 - Camas Elasticas
 - Casimbas
 - Cerquinhas
 - Escorregadores
 - Esporivos
 - Geométricos
 - Gira Gira
 - Grama Sintética
 - Jogos de Mesa
 - Lixeiras
 - Mobiliário
 - Piscinas de Bolinhas
 - Pisos para Playground
 - Playground de Espuma



Playground Tower Absolute - Mundo Azul

SQ1 80330
Queix produts Mundo Azul
Garantia: 12 meses

O Playground Tower Absolute é muita diversão e interatividade para as crianças

por **R\$98.657,00**
em até 12x de R\$8.221,42 sem juros
ou **R\$86.818,16** à vista

Economia de: R\$11.838,84
Quantidade e comprar

1 Un

Formas pagamento parcelado

VISA **MasterCard** **Amex**

em até 12x de **R\$8.221,42** sem juros

à vista **R\$86.818,16**

7x de R\$14.003,86 sem juros	7x de R\$14.003,86 sem juros
3x de R\$49.236,50 sem juros	6x de R\$12.331,13 sem juros
2x de R\$53.865,59 sem juros	5x de R\$10.951,89 sem juros
1x de R\$82.454,73 sem juros	10x de R\$8.685,70 sem juros
5x de R\$16.442,93 sem juros	11x de R\$8.068,82 sem juros
5x de R\$16.442,93 sem juros	12x de R\$8.221,42 sem juros

Calculo e frete e o prazo de entrega ajustado para sua região.

COMPRAR

ORÇAMENTO

EMPRESA: Variedades 199
 CNPJ: 04.015.651/0001-06
 ENDEREÇO: Rua Rui Barbosa
 TELEFONE: 35371430 998467098

PRODUTO	VALOR
LOUSA VERDE: QUADRO ESCOLAR VERDE PROFISSIONAL QUADRICULADO. TAMANHO: 400CMX120CM. QUADRICULADOS DE 5 X 5. QUADRO CONFECCIONADO EM MDF 9MM, SOBREPOSTO POR LAMINADO MELAMÍNICO (FÓRMICA OU PERTECH); MOLDURA EM ALUMÍNIO NAS CORES ANODIZADO (FOSCO); ESPESSURA DA MOLDURA: 15MM LATERAL E 25MM DE FRENTE E KIT PARA INSTALAÇÃO E SUPORTE EM ALUMÍNIO PARA GIZ E APAGADOR EM TODA EXTENSÃO DO QUADRO.	2.100,00
FREEZER GRANDE HORIZONTAL 477 LITROS COM 2 PORTAS, VOLTAGEM 110V.	3.112,90
FOGÃO INDUSTRIAL 6 BOCAS BAIXA PRESSÃO GRELHAS 40X40 INOX CENTRO EQUIPAMENTO LINHA 400 X 400 E PERFIL DE 70 MM COM REGISTRO BORBOLETA. QUEIMADOR E GRELHA (8 DEDOS) FABRICADOS EM FERRO FUNDIDO PORTANTO POSSUEM ALTA RESISTÊNCIA À CORROSÃO E SÃO ALTAMENTE RECICLÁVEIS POSSUI TUBO DE GÁS E BANDEJA COLETORA DE RESÍDUOS ESTRUTURA CONFECCIONADO EM CHAPA AÇO INOX.	5.098,90
FORNO INDUSTRIAL, A GÁS INDUSTRIAL PARA BOLOS, PÃES, TORTAS. ESPECIFICAÇÃO: CÂMARA INTERNA COM PINTURA PARA ALTA TEMPERATURA (RESISTENTE À OXIDAÇÃO); ACABAMENTO FRONTAL EM AÇO INOX ESCOVADO; PORTA COM VISOR EM VIDRO TEMPERADO; ILUMINAÇÃO INTERNA COM PROTEÇÃO DE VIDRO RESISTENTE A ALTAS TEMPERATURAS; ISOLAMENTO INTERNO COM LÃ BASÁLTICA; LIGA E DESLIGA AUTOMATICAMENTE A TURBINA AO ABRIR E FECHAR A PORTA; CONTROLADOR COM INDICAÇÃO DE TEMPERATURA E TEMPO SIMULTÂNEOS; TECLAS INDIVIDUAIS PARA ACIONAMENTO DE VAPOR, PROGRAMAÇÃO E TEMPORIZADOR; RODÍZIOS QUE FACILITAM O DESLOCAMENTO; ALIMENTAÇÃO A GÁS EM BAIXA PRESSÃO; TEMPERATURA MÁXIMA DE ATÉ 250 °C, MATERIAL ESTRUTURA EM AÇO CARBONO E PINTURA	4.500,60

<p>EPÓXI; COR BRANCO E CINZA, DIMENSÕES EXTERNAS (A X L X P) 153 CM X 91 CM X 119 CM, MOTOR MONOFÁSICO, CONSUMO ELÉTRICO (KW/H) 0,18 KW/H, CONSUMO DE GÁS (KG/H) 0,9 KG/H, PESO APROXIMADO (KG) 135 KG, TIPO DE GÁS GLP (BOTIJÃO), TENSÃO 127 VOLTS / 220 VOLTS, CAPACIDADE 5 ESTEIRAS INCLUSAS.</p>	
<p>ARMÁRIO DE COZINHA SIMPLES MATERIAL EM MDF OU MDP - DIMENSÕES DA PRATELEIRA APROXIMADAMENTE LARGURA 1,10M; PROFUNDIDADE 0,45M; ALTURA 2,00M, 1 ARMÁRIO DE COZINHA COM APROXIMADAMENTE 5 PORTAS E 1 GAVETA, COM PÉS, GAVETAS COM CORREDIÇAS, 1 NICHU PEQUENO E LONGO PARA CANECAS E 2 NICHOS SUPERIORES.</p>	1.900,91
<p>FOGÃO - 4 BOCAS, TAMPA DE VIDRO; VISOR TOTAL E DUPLO NA PORTA DO FORNO; MESA EM INOX; VOLUME INTERNO DO FORNO APROXIMADAMENTE 48,1 LITROS.</p>	1.225,90
<p>ARQUIVO DE AÇO 4 GAVETAS, AÇO QUALIDADE E PROCEDÊNCIA, EM CHAPA DE AÇO #26. POSSUI 4 GAVETAS, DISPÕE DE SISTEMA DE FECHADURA DE MIOLO, AS GAVETAS FUNCIONAM EM SISTEMA DE DESLIZAMENTO POR PATINS DE NYLON COM CAPACIDADE DE 10 KG POR GAVETA UNIFORMEMENTE DISTRIBUIDO. SUBMETIDO A PRÉ TRATAMENTO COM NANOTECNOLOGIA E PINTURA ELETROTÁTICA, EM LINHA AUTOMATIZADA E CONTÍNUA COM TINTA EM PÓ. DIMENSÕES: ALTURA:0,46; PROFUNDIDADE:0,49; CHAPA 26, CAPACIDADE POR GAVETA:10KG. O ARQUIVO DEVERÁ SER FORNECIDO COM DUAS CHAVES.</p>	1.450,90
<p>MESA PARA REUNIÃO COM 12 CADEIRAS, TAMPO RETANGULAR 12 LUGARES MEDIDA: LARG. 3,00M X PROF. 1,10M X ALT. 0,74CM TAMPO BI-PARTIDO: MDP 25MM REVESTIMENTO MELAMÍNICO. SAIA: MDP 15MM REVESTIMENTO MELAMÍNICO. ACABAMENTO DAS BORDAS: FITA RETA DE 2 MM. PÉS: ESTRUTURA METÁLICA, COM CALHAS PARA PASSAGEM DE FIOS. FIXAÇÃO: PARAFUSOS E RODOFIX. CALHA, SAPATAS NIVELADORAS.</p>	2.470,90
<p>MESA PARA COMPUTADOR PRODUZIDO COM MATERIAIS DE ALTA QUALIDADE EM MDP BP OU EUCAPRINT 15 MM COM ACABAMENTO NO TAMPO COM PERFIL EM PVC. COMPOSTO POR: MESA: 1,00 X 0,60 X 0,75 (CM) (LARG. X PROFD. X ALT.)</p>	575,80

COM 2 GAVETAS, SISTEMA DE FECHADURA DE MIOLO E ESPÇO PARA CPU. COR A DEFINIR.	
CAIXA DE SOM AMPLIFICADA: PODER DE PICO: 2000W, BLUETOOTH, MP3 PLAYER USB / SD, CABO DE MICROFONE E SUPORTE PARA MICROFONE, LUZES DO LED RGB MÚLTIPLO, CONTROLE REMOTO, WOOFER 15", 300Z, 1,5" VC, TWEETER 1", TITÂNIO, RESPOSTA DE FREQUÊNCIA 60HZ-20KHZ, IMPEDÂNCIA 4 O, AMPLIFIER CLASS-AB, MIC IN ¼ "JACK, GUITARRA EM JACK ¼ ", LINHA EM RCA E 1/8 " JACK, 2-BAND EQ TREBLE, BASS, RMS POWER 160W, MAX POWER 2000W, PODER DE CONSUMO 150W, FONTE DE ALIMENTAÇÃO 110-220V ~ 50 / 60HZ	3.640,70
TRIPÉ PARA CAIXA DE SOM COR: PRETO, APLICAÇÃO: CAIXA DE SOM, MATERIAL DAS HASTES: METAL, CAPACIDADE: 25 KG, FIXAÇÃO: TRAVAS, ROTAÇÃO: 360, REGULAGEM DE ALTURA, QUANTIDADE DE POSIÇÕES DE ALTURA: 3, MEDIDAS DO PRODUTO: 89,5 X 50 X 50 CM (ALTURA X LARGURA X COMPRIMENTO) DIÂMETRO DO ENCAIXE: 3,5 CM, ALTURA FECHADO: 86 CM, ALTURA EXPANDIDO: 110 CM, MEDIDAS DA EMBALAGEM: 12 X 13 X 54 CM (ALTURA X LARGURA X COMPRIMENTO), PESO BRUTO: 1,35 KG	399,00
NOTEBOOK PROCESSADOR INTEL CORE I5, 8GB DE MEMÓRIA RAM, 1 TB DE HD, TELA FULL HD, LED DE 16,6 E SISTEMA OPERACIONAL WINDOWS 10.	4.860,90
COMPUTADOR COMPLETO COM PROCESSADOR MODELO CORE i5-10400 , FREQUENCIA IGUAL OU SUPERIOR a 3.20ghz, 9MB DE CACHÊ, MEMÓRIA RAM DE 8 GB, 1TB DE HD, COM GRAVADOR DE DVD, PLACA DE VÍDEO, SOM E REDE INTEGRADA, KIT GABINETE 4 BAIAS, COM FONTE, MOUSE ÓPTICO USB, TECLADO MULTIMÍDIA USB E CAIXA DE SOM, MONITOR IGUAL OU SUPERIOR A 21 POLEGADAS. QUALIDADE IGUAL OU SUPERIAOR A DESCRIÇÃO.	4.240,95
SMART TV 50" FULL HD 43LM6370 WIFI, BLUETOOTH, HDR, THINQAI COMPATÍVEL COM INTELIGÊNCIA ARTIFICIAL – 2021 IGUAL OU COMPATIVEL LG.	2.999,90
SUPORTE PARA TV ARTICULADO 32" A 75" .	485,20
TELA DE PROJEÇÃO FIXA 150 POLEGADAS 3M X 228 DATASHOW PROJETOR HD.	1.490,70
ARMÁRIO METÁTICO MULTI-USO. MODELO: PA-120#26. CORPO E PRATELEIRAS: CHAPA#26 – 0,45 MM. MEDIDA TOTAL: ALT. 1,98M X LARG. 1,20 M X PROF. 0,45CM. CONTENDO QUATRO PRATELEIRAS COM REFORÇO ÔMEGA. FECHADURA TIPO YALE. DOBRADIÇAS COM PINO ZINCADO. PORTAS DE ABRIR. COM PÉS FIXOS. PINTURA EM EPÓXI-PÓ. NA COR CINZA.	1.600,50

ESPECIFICAÇÕES DE CHAPA E ACABAMENTO: ARMÁRIO DE AÇO PRODUZIDO EM CHAPA DE AÇO TRATADA COM ANTIFERRUGINOSO POR FOSFATIZAÇÃO E PINTURA EPÓXI-PÓ POR PROCESSO ELETROSTÁTICO. PRATELEIRAS: FABRICADAS COM 3ª DOBRA E REFORÇO DE ÔMEGA DE FUNDO, PROPORCIONANDO MAIOR RESISTÊNCIA E SUATENTAÇÃO.	
CADEIRAS EXECUTIVAS GIRATÓRIA PRESIDENTE , BASE EM METAL, BASE GIRATÓRIA, COM RODÍZIO. ASSENTO 121CM LARGURA 64 CM, PROFUNDIDADE 68 CM, ASSENTO INTERNO 50 CM, ALTURA DO ASSENTO AO CHÃO 50 A 60 CM, SISTEMA RELAX TIPO ENCOSTO PRESIDENTE, PESO SUPORTADO 120KG, ASSENTO E ENCOSTO EM POLIURETANO, BRAÇOS BASE NYLON, FABRICADA EM CONFORMIDADE COM AS NORMAS ABNT, GARANTIA MÍNIMA DE 1 ANO DE FABRICAÇÃO.	790,90
CADEIRA DE ESCRITÓRIO, SECRETÁRIA FIXA PRETA, BASE FEITA EM AÇO COM PINTURA ELETROSTÁTICA, TEM O ASSENTO E ENCOSTO PREENCHIDOS COM ESPUMA LAMINADA E O REVESTIMENTO EM CORANO, SENDO ÓTIMO PARA ACOMPANHAR A MESA OU PARA DEIXAR NA RECEPÇÃO, PRÁTICA E CONFORTÁVEL. DIMENSÃO MÍNIMA -80CM ALTURA X 60CM LARGURA X 60 CM PROFUNDIDADE.	380,95
ESTANTE BIBLIOTECA DE PAREDE COM 06 BANDEJAS - 1,98X0,96X0,33CM – ESTRUTURA DA CHAPA 20, PÉS REGULÁVEIS, REFORÇO PARA ESTABILIDADE, BANDEJA CHAPA 26. PINTURA EPOX COR A DEFINIR.	1.420,99
GAVETEIRO COM 3 GAVETAS E RODÍZIOS . COR: BRANCO. MATERIAL: MDP. DIMENSÕES: ALTURA 59,1CM; LARGURA (CM) 40CM E PROFUNDIDADE (CM) 45CM	630,00
RÁDIO PORTÁTIL COM BLUETOOTH , ENTRADA USB, CD PLAYER, RÁDIO FM E MP3 – 8W.	512,60
ESCRIVANINHA EM FORMATO EM L , MATERIAL MADEIRA PRODUZIDO EM MPD COM TAMPO GROSSO, 2 GAVETAS, SENDO UMA COM FECHADURA, ACABAMENTO EM PINTURA UV BRILHANTE. DIMENSÃO: 80CM ALTURA X 1,50 CM COMPRIMENTO X 60CM PROFUNDIDADE, ESTILO MODERNA, COR BRANCA, FORMATO EM L.	750,80
CAIXA DE SOM PORTÁTIL BOOMBOX WURELESS PROVA D'ÁGUA, BATERIA 15 HORAS, 2 COM BLUETOOTH, IPX7, PARTYBOOST - 80W.	2.912,00

<p>SUORTE PARA MASTRO. BASE EM MADEIRA, REVESTIDA EM LAMINADO NA COR MOGNO, ACABAMENTO COM CANOPLA CROMADA, ENCAIXE PARA MASTRO COM ESPESSURA DE 28 MM. MEDIDAS DO SUPORTE: 24 CM DE LARGURA X 15 CM DE ALTURA X 46 CM DE COMPRIMENTO. ACOMPANHANDO 03(TRÊS) MASTROS MEDINDO 2,20 M DE ALTURA.</p>	<p>660,00</p>
<p>LAVADORA ALTA PRESSÃO PROFISSIONAL 110V 1600 LIBRAS LAVADORA PROFISSIONAL POSSUI DESIGN COMPACTO MUITO EFICIENTE. SUA BOMBA COM PISTÕES EM AÇO INOX E CABEÇOTE EM LATÃO CONFEREM MAIOR RESISTÊNCIA E DURABILIDADE. SUA PERFORMANCE IMPRESSIONA. DISPÕES DE UMA VAZÃO DE 400 L/H COM PRESSÃO DE ATÉ 110 BAR. POSSUI DESIGN COMPACTO E ROBUSTO, RODAS GRANDES E BAIXO CENTRO DE GRAVIDADE, CONFERINDO EXCELENTE MOBILIDADE. POSSUI TUBEIRA E OS TRÊS PISTÕES DE SUA BOMBA EM AÇO INOX O QUE SOMADOS AO SEU CABEÇOTE LATÃO PROPORCIONAM UMA MAIOR RESISTÊNCIA E DURABILIDADE À ALTAS PRESSÕES. CONTA COM ALÇA DE TRANSPORTE, DOSADOR DE DETERGENTE INTEGRADO E ESPAÇO PARA ARMAZENAR O CABO ELÉTRICO E A MANGUEIRA. POSSIBILIDADE DE SUCCÃO DE RESERVATÓRIO. DADOS TÉCNICOS: TIPO DE CORRENTE (FASE/V/HZ) 1 / 110 / 60VAZÃO DE ÁGUA (L/H) 400PRESSÃO (PSI/BAR) 1600NÍVEL DE POTÊNCIA (KW) 1,5PESO (KG) 17MEDIDAS (C X L X A) (MM) 570 X 320 X 330. MANGUEIRA DE ALTA PRESSÃO EM TRAMA DE AÇO, 7.5 MTUBEIRA DE ALTA PRESSÃO INOXBICO ALTA PRESSÃO BICO BAIXA PRESSÃO (PARA APLICAÇÃO DE DETERGENTE) CHASSI REFORÇADO COM RODASALÇA METALLICA COM SUPORTE PARA ACESSÓRIOS</p>	<p>4.900,00</p>
<p>LAVADORA ROUPA 16 KG COM 127V JET E CLEAN BRANCA</p>	<p>2.490,90</p>
<p>DATA SHOW – PROJETO 3000 LUMENS HDMI, TETO E MESA, RESOLUÇÃO XGA (1024 X 768 PIXELS), LUMINOSIDADE 3000 LUMENS EM CORES E 3000 LUMENS EM BRANCO, LÂMPADA 200W UHE / VIDA ÚTIL - MODO NORMAL: 5.000 HORAS; MODO ECO: 10.000 HORAS, LENTE TIPO: SEM ZOOM ÓPTICO / ÍNDICE DE PROJEÇÃO / THROW RATIO: 1,48 - 1,77 / DISTÂNCIA DE PROJEÇÃO: 0,89 - 9,12M / TAMANHO DA IMAGEM: 30" - 300" / FOCO: MANUAL / ZOOM: 1-1.2,</p>	<p>2.900,00</p>
<p>SUORTE PARA DATA SHOW : TRIPÉ PARA PROJETO E NOTEBOOK COM AJUSTE TELESCÓPICO DE ALTURA E INCLINAÇÃO; * BANDEJAS COM INCLINAÇÃO MÁXIMA 15°;</p>	<p>729,70</p>

<p>CAMA ELÁSTICA GRANDE PULA PULA TRAMPOLIM 4,27 150 KG, ESTRUTURA 100% EM AÇO GALVANIZADO A FOGO, INCLUSIVE AS HASTES DE PROTEÇÃO E A ESCADA. AÇO COM PAREDE DE 1,88MM, O MAIS RESISTENTE DO MERCADO. LONA DE SALTO COM PROTEÇÃO UV E SEM EMENDA. REDE DE PROTEÇÃO LATERAL MULTICOLORIDA. ACOMPANHA ESCADA. ISOTUBOS BLINDADOS E PONTEIRAS COLORIDAS.</p>	<p>3.980,90</p>
<p>TOMBO LEGAL AUTOMÁTICO PLATAFORMA COMPACTA COM 1.500 BOLINHAS COM O NOVO SISTEMA DE QUEDA PUSH DOWN, O TOMBO LEGAL PLATAFORMA, DISPÕE DA MELHOR TECNOLOGIA DO MERCADO, COM UMA ESTRUTURA SÓLIDA E 100% GALVANIZADA QUE AUMENTA EM 90% A DURABILIDADE DO PRODUTO COMPLEMENTANDO COM UM ACABAMENTO IMPECÁVEL QUE AUMENTA A SUA SEGURANÇA E BEM-ESTAR NA HORA DA DIVERSÃO. INFORMAÇÕES TÉCNICAS ALTURA: 2,33M. LARGURA: 1,66M. COMPRIMENTO: 1,80M. VOLTAGEM: 110V / 220V AUTOMÁTICO. CAPACIDADE: 1 CRIANÇA POR VEZ. MATERIAL: ESTRUTURA EM FERRO 100% GALVANIZADA, MADEIRA MDF ADESIVADA. MECANISMO: ELETROÍMÃ. ACOMPANHA 1.500 BOLINHAS NÃO ACOMPANHA FUNDO (TATAME). GARANTIA DE 3 MESES CONTRA DEFEITOS DE FABRICAÇÃO</p>	<p>5.200,00</p>
<p>TOBOGÃ INFLAVEL, DIMENSÕES DO PRODUTO (CXLXA): 5M X 3M X 4,20M PRODUTO COM CORES VIBRANTES, PRODUZIDO EM LONA KP1000, MATERIAL RESISTENTE, GARANTIMOS QUALIDADE, DURABILIDADE E SEGURANÇA. INFLA COM 5 Á 10 MINUTOS, IDEAL PARA RESIDÊNCIAS, LOCAÇÕES. AQUI A DIVERSÃO DA GAROTADA ESTÁ GARANTIDA. SUPORTA ATE 280 KG ACOMPANHA UM MOTOR PARA INFLAR. MOTOR 680W E A POTENCIA 110V OU 220V.</p>	<p>7.999,00</p>
<p>INFLADOR DE BALÕES 2 BICOS PROFISSIONAL COM TEMPORIZADOR - BÔNUS INFLADORES. ESSE INFLADOR DE 2 BICOS CONTA COM MOTOR DE 1000W INFLANDO DESDE OS TRADICIONAIS DE 7 POLEGADAS ATÉ OS 260 (BALÕES CANUDOS), COM ELE É POSSÍVEL INFLAR BALÕES PLASBOL/METALIZADOS. INFORMAÇÕES TÉCNICAS MODELO: IB-02 POP TEMPORIZADOR. VOLTAGEM: 110V POTÊNCIA: 1000W CABO DE ENERGIA DE 2M ACOMPANHA 1 BICO VERDE E 1 ACIONADOR DE PEDAL. ALTURA: 20CM. DIÂMETRO: 15CM.</p>	<p>560,90</p>

<p>GELADEIRA/ REFRIGERADOR DUPLEX CRD46 415 LITROS BRANCO 110V. POTÊNCIA 114W. COM DUAS PORTAS, COMPOSTO POR MATERIAL DE PLÁSTICO, VIDRO E AÇO. NA COR BRANCO. DIMENSÕES APROXIMADAS DO PRODUTO - CM (AXLXP): 174,7X71X70,7CM. DIMENSÕES APROXIMADAS DO PRODUTO C/ PÉS NIVELADORES - CM (AXLXP):76 X 73, 6 X 179CM.DE PESO APROXIMADO DO PRODUTO (KG): 67KG.</p>	<p>3.250,00</p>
<p>AR CONDICIONADO -, QUENTE E FRIO, SPLIT, INVERTER 12.000 BTUS. 110/220V. CLASSIFICAÇÃO DE ENERGIA COM CONTROLE REMOTO, FREQUÊNCIA DE 60 HZ,814W, TEMPERATURA MÍNIMA DE 16° E MÁXIMA 32°.</p>	<p>2.340,80</p>
<p>AR CONDICIONADO QUENTE E FRIO, SPLIT, INVERTER 18.000 BTUS. 110/220V. CLASSIFICAÇÃO DE ENERGIA COM CONTROLE REMOTO, FREQUÊNCIA DE 60 HZ,814W, TEMPERATURA MÍNIMA DE 16° E MÁXIMA 32°.</p>	<p>3.800,90</p>
<p>AR CONDICIONADO QUENTE E FRIO, SPLIT, INVERTER 22.000 BTUS. 110/220V. CLASSIFICAÇÃO DE ENERGIA COM CONTROLE REMOTO, FREQUÊNCIA DE 60 HZ,814W, TEMPERATURA MÍNIMA DE 16° E MÁXIMA 32°.</p>	<p>5.225,50</p>
<p>AR CONDICIONADO QUENTE E FRIO, SPLIT, INVERTER 48.000 BTUS. 110/220V. CLASSIFICAÇÃO DE ENERGIA COM CONTROLE REMOTO, FREQUÊNCIA DE 60 HZ,814W, TEMPERATURA MÍNIMA DE 16° E MÁXIMA 32°.</p>	
<p>JOGO DE MESA INFANTIL EM MADEIRA DE PINUS, REVESTIDA COM LAMINADO EM MDF BRANCO E COM FITA DE BORDA BRANCA. MESA QUADRADA: MEDINDO 82CM X 82CM – ALTURA: 62CM. ESPESSURA DA BORDA DA MESA MEDINDO 3CM COM AS PONTAS ARREDONDADAS. CADEIRA MEDINDO 32CM DE ASSENTO, 32CM NA ALTURA E ENCOSTO COM 32CM DE ALTURA. 1 JOGO DEVE CONTER 1 MESA COM 4 CADEIRAS.</p>	<p>750,00</p>
<p>BEBEDOURO INDUSTRIAL INOX COM 03 TORNEIRAS, ARMAZENAMENTO DE 100 LITROS, REFRIGERAÇÃO 180L/HORAS, GÁS REFRIGERANTE ECOLÓGICO R 134ª, TERMOSTATO REGULADOR DE TEMPERATURA, DIMENSÕES 130X70X65 CM, TENSÃO 127V, BEBEDOURO EQUIPADO COM 2 TORNEIRA GELADAS E 1 NATURAL(TODOS OS TIPOS DE COPOS)</p>	<p>2.560,00</p>
<p>CONJUNTO PARA COLETA SELETIVA 4 CESTO 60LT (LIXEIRAS), COM TAMPA VAI E VEM, DE ESTRUTURA METÁLICA COMPOSTA POR AÇO CARBONO GALVANIZADO. ACOMPANHADO DE ADESIVOS DESIGNANDO O TIPO DE LIXO QUE DEVE SER DESPEJADO, E GANCHOS PARA A FIXAÇÃO DE SACOS DE LIXO. POSSUI O FORMATO RETANGULAR COM AS</p>	<p>1.150,90</p>

RESPECTIVAS CORES VERDE, VERMELHO, AMARELO E AZUL.	
MÁQUINA DE ALGODÃO DOCE PROFISSIONAL , COM PRODUÇÃO DE 3 A 4 ALGODÕES POR MINUTO, EQUIPADA COM UMA TURBINA COM 130 MM DE DIÂMETRO E BACIA COLETORA COM 50 CM DE DIÂMETRO EXTERNO, MÁQUINA NO TAMANHO IDEAL PARA SER FACILMENTE TRANSPORTADA. POSSUI UMA ALTA SAÍDA DE ALGODÃO FACILMENTE CONTROLADO COM DIMMER MICRO PROCESSADO. AGORA PODENDO SER UTILIZADA EM QUALQUER TOMADA COM TENSÕES ENTRE 127-240 VOLTS COM CONVERSÃO AUTOMÁTICA (BIVOLT AUTOMÁTICO). O GABINETE É FABRICADO EM AÇO INOX. IDEAL PARA GRANDES EVENTOS, TAIS COMO PARQUES DE DIVERSÕES, RODEIOS, FESTAS, ETC. MEDIDAS: 48 CM DE DIÂMETRO X 38 CM DE ALTURA PESO BRUTO: 10 KG PRODUÇÃO: 180 À 240 ALGODÕES/HORA VOLTAGEM: 127-220 VOLTS (BIVOLT AUTOMÁTICO) MOTOR: 127V: 120W / 3410 R.P.M - 220V: 240W / 3520 R.P.M POTÊNCIA DE TRABALHO: 1.050 WATTS POTÊNCIA MÁXIMA: 1.400 WATTS GABINETE: AÇO INOX ESCOVADO	1.400,00
PLAYGROUND 5 EM 1 INFANTIL , MATERIAL: PLÁSTICO, IDADE MÍNIMA RECOMENDADA: 3 ANOS, PESO MÁXIMO SUPOSTADO: 30KG CONTENDO SELO DO INMETRO, MEDIDAS DO PRODUTO: 1,27 X 2,11 X 1,80 M (ALTURA X LARGURA X COMPRIMENTO). ALTURA DO ASSENTO DO BALANÇO: 38 CM ALTURA DA CESTA DE BASQUETE: 1,03 M ALTURA DA CESTA DE BASQUETE/GOL: 76 CM MEDIDAS DA EMBALAGEM: 41 X 64 X 140 CM (ALTURA X LARGURA X COMPRIMENTO) PESO: 24,00 KG ITENS INCLUSOS: 1 PLAYGROUND 5 EM 1, 1 KIT MONTAGEM, 2 BOLA, 1 BOMBINHA PARA ENCHER BOLA, 1 MANUAL (PORTUGUÊS)	2.500,90
BALANÇO EM FERRO REDONDO COM RIPAS EM MADEIRA DE LEI COM ENCOSTO CONTENDO 4 LUGARES. COLORIDO.	2.900,00
REDE DE VOLEI INFANTIL: KIT MULTI-ESPORTE (COM BOLA). ALT MIN.1,04M / ALT.MAX.2,17M IDADE SUGERIDA: A PARTIR DE 3 ANOSDIMENSÕES (LXAXP): 217X400X1 CM PESO: 20000G COR: AMARELO, VERMELHO E BRANCO MATERIAL: POLIETILENO ROTOMOLDADO PESO DO PRODUTO: 12KG	
PISCINA DE BOLINHAS FABRICADA EM AÇO GALVANIZADO, QUE PROPORCIONA	1.300,30

<p>DURABILIDADE E NÃO RISCA A PINTURA. REVESTIDAS COM ISOTUBOS BLINDADOS DE ALTO IMPACTO, QUE PROPORCIONAM MAIOR SEGURANÇA</p> <p>DIMENSÕES 1,5X1,5X1,90 MTS</p> <p>ACOMPANHA 1000 BOLINHAS COLORIDAS.</p>	
<p>PLAYGROUND INFANTIL 3 MÓDULOS COM ESTRUTURA EM AÇO TUBULAR E PINTURA ELETROSTÁTICA, PLATAFORMAS E PEÇAS EM POLIETILENO, COM ESCORREGADOR TÚNEL, ESCADA DUPLA, ESCORREGADOR DUPLO E RETO COM PRANCHA ONDULADA, PISCINA DE BOLINHAS, ESCALADA E CENTRO DE ATIVIDADES</p> <p>A 300 L 580 P 880</p>	<p>6.500,90</p>
<p>TUNEL CENTOPÉIA EM TECIDO 3 M 50CM DIAMETRO TECIDO ESTAMPADO (PODE HAVER VARIAÇÕES NAS ESTAMPAS). MEDIDA MONTADO: 0,50 M DE DIÂMETRO X 3,00 M. RECOMENDADO A PARTIR DE 3 ANOS.</p>	<p>179,55</p>
<p>GOLZINHO TRAVE FUTEBOL INFANTIL COM REDE GOL DESMONTÁVEL EM PLASTICO RESISTENTE DE 1ª QUALIDADE. MATERIAL: POLÍMEROS PLÁSTICOS E FIBRAS TÊXTEIS</p> <p>* PRODUTO INDICADO PARA CRIANÇAS A PARTIR DE 3 ANOS</p> <p>* PRODUTO CERTIFICADO PELO INMETRO</p> <p>DIMENSÕES:</p> <p>* ALTURA: 83CM</p> <p>* LARGURA: 57CM</p> <p>* PROFUNDIDADE: 33CM</p> <p>01 CONTEÚDO DA EMBALAGEM:</p> <p>* 01 KIT DE TRAVES</p>	<p>89,90</p>
<p>TRAVE GOL PARA CRIANÇAS: MATERIAL TUBO DE AÇO CARBONO 5" E 3/8"</p> <p>PINTURA EPOXI NA COR BRANCA.</p> <p>REDE NYLON / SEDA COM MALHA DE 5CM.</p> <p>EMBALAGEM:</p> <p>MEDIDAS 63CM / 57 CM / 15CM.</p> <p>PESO 4,00KG.</p> <p>DIMENSÕES DO PRODUTO:</p> <p>PROFUNDIDADE 50 CM.</p> <p>LARGURA 90 CM.</p> <p>ALTURA 60 CM.</p> <p>PESO 3,4 KG.</p>	<p>245,61</p>

MESA PARA IMPRESSORA COM 3 GAVETAS EM MDF REVESTIDA EM LAMINADO CINZA MEDINDO: COMP.1,50, LARGURA OU PROFUNDIDADE 70CM, ALTURA 75 CM.	699,00
PURIFICADOR DE ÁGUA , COM PAINEL TOUCH, BIVOLT, COM FILTRO DE CARVÃO, SISTEMA ELETRÔNICO, COM TRÊS OPÇÕES DE TEMPERATURA COM APENAS UM TOQUE, NATURAL, GELADA OU FRIA	1.200,00
BERÇO BRANCO EM 100% MDF. PARA COLCHÃO: 130CM POR 60CM - PINTURA UV ACETINADO - PINTURA COM TINTA ATÓXICA QUE NÃO TEM CHEIRO E NÃO FAZ MAL A SAÚDE DO BEBÊ - ESTRADO DO COLCHÃO EM 3 NÍVEIS DE ALTURA - ESTRADO EM MDF - 4 RODÍZIOS SENDO 2 RODÍZIOS COM TRAVA - GRADE FIXA - VARÃO PARA MOSQUITEIRO - CERTIFICADO INMETRO	990,90
BERÇO BRANCO EM 100% MDF. PARA COLCHÃO: 130CM POR 70CM. - PINTURA UV ACETINADO - PINTURA COM TINTA ATÓXICA QUE NÃO TEM CHEIRO E NÃO FAZ MAL A SAÚDE DO BEBÊ - ESTRADO DO COLCHÃO EM 3 NÍVEIS DE ALTURA - ESTRADO EM MDF - 4 RODÍZIOS SENDO 2 RODÍZIOS COM TRAVA - GRADE FIXA - VARÃO PARA MOSQUITEIRO - CERTIFICADO INMETRO DIMENSÕES: ALTURA: 113 CM LARGURA: 151 CM PROFUNDIDADE: 75 CM	1.400,00
ARMÁRIOS EM MDF PARA GUARDAR COLCHÕES REVESTIDO EM LAMINADO BRANCO. MEDINDO: 1,40M DE COMPRIMENTO; 76CM DE LARGURA OU PROFUNDIDADE; 2,00M DE ALTURA CONTENDO RODÍZIO REFORÇADO. COM UMA REPARTIÇÃO INTERNA DE 93CM DE ALTURA; CONTENDO DUAS PORTAS COM CHAVE.	1.600,00
IMPRESSORA COLORIDA MULTIFUNCIONAL , TANQUE DE TINTA WI-FI COLORIDA, BIVOLT.8	1.990,90
ARMÁRIO EM MDF REVESTIDO COM LAMINADO CINZA COM GAVETAS PARA PASTAS SUSPENSAS CONTENDO RODÍZIO REFORÇADO. MEDINDO: 1,90 M ALTUTA; 1M DE COMPRIMENTO; 55CM DE LARGURA OU PROFUNDIDADE. COM DUAS GAVETAS NA PARTE INFERIOR MEDINDO 31CM DE ALTURA CADA UMA DELAS	1.900,00

E COM UM METRO NO COMPRIMENTO NA PROFUNDIDADE DO ARMÁRIO. NA PARTE INTERIOR DAS GAVETAS DEVE HAVER SUPORTE PARA PASTAS SUSPENSAS NA HORIZONTAL E NA VERTICAL MEDINDO 44CM.

NA PARTE SUPERIOR, DEVE CONTER DUAS PORTAS COM CHAVE E COM TRÊS REPARTIÇÕES INTERNAS COM PARTES IGUAIS.

ORÇAMERNTO VÁLIDO POR 30 DIAS.


ASSINATURA DO RESPONSÁVEL E CARIMBO DA EMPRESA

04.015.651/0001-66

Nadir Zanatta Tironi

Rua Rui Barbosa, 47 - Centro 30/A
CEP 86.385-000 - Barra do Jacaré - PR

Barranco Equipamentos para Gastronomia EIRELI
CNPJ:86.884.525/0001-52
Inscrição Estadual: 101.98329-33
Rua: Marechal Floriano Peixoto, 3269 Curitiba – PR
(41) 3332-2412

Orçamento Prefeitura Barra do Jacaré

	Produto	Valor un. R\$
1	Freezer grande horizontal 477 litros com 2 portas, voltagem 110v.	3.389,00
2	Fogão industrial 6 bocas baixa pressão grelhas 40x40 inox centro, perfil 10, queimador 18cm	4.130,00
3	Forno industrial , a gás industrial, dimensões externas (a x l x p) 153 cm x 91 cm x 119 cm, motor monofásico, consumo elétrico, consumo de gás (kg/h) 0,9 kg/h, peso aproximado (kg) 135 kg, tipo de gás glp (botijão), tensão 127 volts / 220 volts, capacidade 5 esteiras inclusas.	9.580,00
4	Fogão 4 bocas , tampa de vidro. Visor total e duplo na porta do forno. Mesa em inox. Volume interno do forno aproximadamente 48,1 litros.	846,35
5	Geladeira/ refrigerador duplex 415 litros branco 110v. potência 114w, com duas portas.	4.740,00
6	Bebedouro industrial inox com 03 torneiras, armazenamento de 100 litros.	1.945,00
7	Purificador de água , com painel touch, bivolt.	586,00
8	Máquina de algodão doce , industrial de aço inox escovado.	1.955,00

Validade do orçamento: 30 dias

Prazo de entrega a verificar no ato do pedido

Pagamento: a vista.


Simone Gasparetto

86.884.525/0001-52

BARRANCO EQUIPAMENTOS
GASTRONOMIA EIRELI

Av. Marechal Floriano Peixoto, 3269
Parolin CEP 80.220-000
CURITIBA PR

ORÇAMENTO

À PREFEITURA DE BARRA DO JACARÉ/PR, Escola Pio XII

EMPRESA: ARAUJO MÓVEIS E TRANSPORTES LTDA

CNPJ: 23.206.565/0001-25

ENDEREÇO: RUA ANTONIO AMBONI, 199 –SÃO MIGUEL DO IGUAÇU/PR

TELEFONE: 45 998-605-081

PRODUTO	VALOR UNIT
ARQUIVO DE AÇO 4 GAVETAS , AÇO QUALIDADE E PROCEDÊNCIA, EM CHAPA DE AÇO #26. POSSUI 4 GAVETAS, DISPÕE DE SISTEMA DE FECHADURA DE MIOLO, AS GAVETAS FUNCIONAM EM SISTEMA DE DESLIZAMENTO POR PATINS DE NYLON COM CAPACIDADE DE 10 KG POR GAVETA UNIFORMEMENTE DISTRIBUIDO. SUBMETIDO A PRÉ TRATAMENTO COM NANOTECNOLOGIA E PINTURA ELETROTÁTICA, EM LINHA AUTOMATIZADA E CONTÍNUA COM TINTA EM PÓ. DIMENSÕES: ALTURA:0,46; PROFUNDIDADE:0,49; CHAPA 26, CAPACIDADE POR GAVETA:10KG. O ARQUIVO DEVERÁ SER FORNECIDO COM DUAS CHAVES.	R\$ 799,00
ARMÁRIO METÁLICO MULTI-USO . MODELO: PA-120#26. CORPO E PRATELEIRAS: CHAPA#26 – 0,45 MM. MEDIDA TOTAL: ALT. 1,98M X LARG. 1,20 M X PROF. 0,45CM. CONTENDO QUATRO PRATELEIRAS COM REFORÇO ÔMEGA. FECHADURA TIPO YALE. DOBRADIÇAS COM PINO ZINCADO. PORTAS DE ABRIR. COM PÉS FIXOS. PINTURA EM EPÓXI-PÓ. NA COR CINZA. ESPECIFICAÇÕES DE CHAPA E ACABAMENTO: ARMÁRIO DE AÇO PRODUZIDO EM CHAPA DE AÇO TRATADA COM ANTIFERRUGINOSO POR FOSFATIZAÇÃO E PINTURA EPÓXI-PÓ POR PROCESSO ELETROSTÁTICO. PRATELEIRAS: FABRICADAS COM 3ª DOBRA E REFORÇO DE ÔMEGA DE FUNDO, PROPORCIONANDO MAIOR RESISTÊNCIA E SUATENTAÇÃO.	R\$ 1.448,00
ESTANTE BIBLIOTECA DE PAREDE COM 06 BANDEJAS - 1,98X0,96X0,33CM – ESTRUTURA DA CHAPA 20, PÉS REGULÁVEIS, REFORÇO PARA ESTABILIDADE, BANDEJA CHAPA 26. PINTURA EPOX COR A DEFINIR.	R\$ 877,50

VALIDADE DA COTAÇÃO: 60 DIAS

DATA: 25/10/2021.

23.206.565/0001-25

ARAUJO MÓVEIS E
TRANSPORTES LTDA.

RUA ANTONIO AMBONI, 199 - PARQUE
INDUSTRIAL - CEP 85877-000
SÃO MIGUEL DO IGUAÇU - PARANÁ

GUSTAVO COSTA
ARAUJO:04576050907

Assinado de forma digital por
GUSTAVO COSTA
ARAUJO:04576050907
Dados: 2021.10.25 08:20:29 -03'00'

GUSTAVO COSTA ARAUJO

Sócio Administrador

CPF: 045.760.509-07

ORÇAMENTO

EMPRESA: Proar Eletro Refrigeração LTDA

CNPJ: 39.777.498/0001-18

ENDEREÇO: Rua 1º de maio, bairro Jardim América, nº 50, Rio de Janeiro sul/50

TELEFONE: (47) 3546-2914

PRODUTO	VALOR
<p>LOUSA VERDE: QUADRO ESCOLAR VERDE PROFISSIONAL QUADRICULADO. TAMANHO: 400CMX120CM. QUADRICULADOS DE 5 X 5. QUADRO CONFECCIONADO EM MDF 9MM, SOBREPOSTO POR LAMINADO MELAMÍNICO (FÓRMICA OU PERTECH); MOLDURA EM ALUMÍNIO NAS CORES ANODIZADO (FOSCO); ESPESSURA DA MOLDURA: 15MM LATERAL E 25MM DE FRENTE E KIT PARA INSTALAÇÃO E SUPORTE EM ALUMÍNIO PARA GIZ E APAGADOR EM TODA EXTENSÃO DO QUADRO.</p>	
<p>FREEZER GRANDE HORIZONTAL 477 LITROS COM 2 PORTAS, VOLTAGEM 110V.</p>	
<p>FOGÃO INDUSTRIAL 6 BOCAS BAIXA PRESSÃO GRELHAS 40X40 INOX CENTRO EQUIPAMENTO LINHA 400 X 400 E PERFIL DE 70 MM COM REGISTRO BORBOLETA. QUEIMADOR E GRELHA (8 DEDOS) FABRICADOS EM FERRO FUNDIDO PORTANTO POSSUEM ALTA RESISTÊNCIA À CORROSÃO E SÃO ALTAMENTE RECICLÁVEIS POSSUI TUBO DE GÁS E BANDEJA COLETORA DE RESÍDUOS</p>	
<p>FORNO INDUSTRIAL, A GÁS INDUSTRIAL PARA BOLOS, PÃES, TORTAS. ESPECIFICAÇÃO: CÂMARA INTERNA COM PINTURA PARA ALTA TEMPERATURA (RESISTENTE À OXIDAÇÃO); ACABAMENTO FRONTAL EM AÇO INOX ESCOVADO; PORTA COM VISOR EM VIDRO TEMPERADO; ILUMINAÇÃO INTERNA COM PROTEÇÃO DE VIDRO RESISTENTE A ALTAS TEMPERATURAS; ISOLAMENTO INTERNO COM LÃ BASÁLTICA; LIGA E DESLIGA AUTOMATICAMENTE A TURBINA AO ABRIR E FECHAR A PORTA; CONTROLADOR COM INDICAÇÃO DE TEMPERATURA E TEMPO SIMULTÂNEOS; TECLAS INDIVIDUAIS PARA ACIONAMENTO DE VAPOR, PROGRAMAÇÃO E TEMPORIZADOR; RODÍZIOS QUE FACILITAM O DESLOCAMENTO; ALIMENTAÇÃO A GÁS EM BAIXA PRESSÃO; TEMPERATURA MÁXIMA DE ATÉ 250 °C. MATERIAL ESTRUTURA EM AÇO CARBONO E PINTURA</p>	

EPÓXI; COR BRANCO E CINZA, DIMENSÕES EXTERNAS (A X L X P) 153 CM X 91 CM X 119 CM, MOTOR MONOFÁSICO, CONSUMO ELÉTRICO (KW/H) 0,18 KW/H, CONSUMO DE GÁS (KG/H) 0,9 KG/H, PESO APROXIMADO (KG) 135 KG, TIPO DE GÁS GLP (BOTIJÃO), TENSÃO 127 VOLTS / 220 VOLTS, CAPACIDADE 5 ESTEIRAS INCLUSAS.

ARMÁRIO DE COZINHA SIMPLES MATERIAL EM MDF OU MDP - DIMENSÕES DA PRATELEIRA APROXIMADAMENTE LARGURA 1,10M; PROFUNDIDADE 0,45M; ALTURA 2,00M, 1 ARMÁRIO DE COZINHA COM APROXIMADAMENTE 5 PORTAS E 1 GAVETA, COM PÉS, GAVETAS COM CORREDIÇAS, 1 NICHOS PEQUENO E LONGO PARA CANECAS E 2 NICHOS SUPERIORES.

FOGÃO - 4 BOCAS, TAMPA DE VIDRO; VISOR TOTAL E DUPLO NA PORTA DO FORNO; MESA EM INOX; VOLUME INTERNO DO FORNO APROXIMADAMENTE 48,1 LITROS.

ARQUIVO DE AÇO 4 GAVETAS, AÇO QUALIDADE E PROCEDÊNCIA, EM CHAPA DE AÇO #26. POSSUI 4 GAVETAS, DISPÕE DE SISTEMA DE FECHADURA DE MIOLO, AS GAVETAS FUNCIONAM EM SISTEMA DE DESLIZAMENTO POR PATINS DE NYLON COM CAPACIDADE DE 10 KG POR GAVETA UNIFORMEMENTE DISTRIBUIDO. SUBMETIDO A PRÉ TRATAMENTO COM NANOTECNOLOGIA E PINTURA ELETROTÁTICA, EM LINHA AUTOMATIZADA E CONTÍNUA COM TINTA EM PÓ. DIMENSÕES: ALTURA:0,46; PROFUNDIDADE:0,49; CHAPA 26, CAPACIDADE POR GAVETA:10KG. O ARQUIVO DEVERÁ SER FORNECIDO COM DUAS CHAVES.

MESA PARA REUNIÃO COM 12 CADEIRAS, TAMPO RETANGULAR 12 LUGARES MEDIDA: LARG. 3,00M X PROF. 1,10M X ALT. 0,74CM TAMPO BI-PARTIDO: MDP 25MM REVESTIMENTO MELAMÍNICO. SAIA: MDP 15MM REVESTIMENTO MELAMÍNICO. ACABAMENTO DAS BORDAS: FITA RETA DE 2 MM. PÉS: ESTRUTURA METÁLICA, COM CALHAS PARA PASSAGEM DE FIOS. FIXAÇÃO: PARAFUSOS E RODOFIX. CALHA, SAPATAS NIVELADORAS.

MESA PARA COMPUTADOR PRODUZIDO COM MATERIAIS DE ALTA QUALIDADE EM MDP BP OU EUCAPRINT 15 MM COM ACABAMENTO NO TAMPO COM PERFIL EM PVC. COMPOSTO POR: MESA: 1,00 X 0,60 X 0,75 (CM) (LARG. X PROFD. X ALT.)

<p>COM 2 GAVETAS, SISTEMA DE FECHADURA DE MIOLO E ESPÇO PARA CPU. COR A DEFINIR.</p>	
<p>CAIXA DE SOM AMPLIFICADA:PODER DE PICO: 2000W, BLUETOOTH, MP3 PLAYER USB / SD, CABO DE MICROFONE E SUPORTE PARA MICROFONE, LUZES DO LED RGB MÚLTIPLO, CONTROLE REMOTO, WOOFER 15", 30OZ, 1,5" VC, TWEETER 1", TITÂNIO, RESPOSTA DE FREQUÊNCIA 60HZ-20KHZ, IMPEDÂNCIA 4 O, AMPLIFIER CLASS-AB, MIC IN ¼ "JACK, GUITARRA EM JACK ¼ ", LINHA EM RCA E 1/8 " JACK, 2-BAND EQ TREBLE, BASS, RMS POWER 160W, MAX POWER 2000W, PODER DE CONSUMO 150W, FONTE DE ALIMENTAÇÃO 110-220V ~ 50 / 60HZ</p>	
<p>TRIPÉ PARA CAIXA DE SOM COR: PRETO, APLICAÇÃO: CAIXA DE SOM, MATERIAL DAS HASTES: METAL, CAPACIDADE: 25 KG, FIXAÇÃO: TRAVAS, ROTAÇÃO: 360, REGULAGEM DE ALTURA, QUANTIDADE DE POSIÇÕES DE ALTURA: 3, MEDIDAS DO PRODUTO: 89,5 X 50 X 50 CM (ALTURA X LARGURA X COMPRIMENTO) DIÂMETRO DO ENCAIXE: 3,5 CM, ALTURA FECHADO: 86 CM, ALTURA EXPANDIDO: 110 CM, MEDIDAS DA EMBALAGEM: 12 X 13 X 54 CM (ALTURA X LARGURA X COMPRIMENTO), PESO BRUTO: 1,35 KG</p>	
<p>NOTEBOOK PROCESSADOR INTEL CORE I5, 8GB DE MEMÓRIA RAM, 1 TB DE HD, TELA FULL HD, LED DE 16,6 E SISTEMA OPERACIONAL WINDOWS 10.</p>	
<p>COMPUTADOR COMPLETO COM PROCESSADOR MODELO CORE i5-10400, FREQUENCIA IGUAL OU SUPERIOR a 3.20ghz, 9MB DE CACHÊ, MEMÓRIA RAM DE 8 GB, 1TB DE HD, COM GRAVADOR DE DVD, PLACA DE VÍDEO, SOM E REDE INTEGRADA, KIT GABINETE 4 BAIAS, COM FONTE, MOUSE ÓPTICO USB, TECLADO MULTIMÍDIA USB E CAIXA DE SOM, MONITOR IGUAL OU SUPERIOR A 21 POLEGADAS. QUALIDADE IGUAL OU SUPERIAOR A DESCRIÇÃO.</p>	
<p>SMART TV 46" FULL HD 43LM6370 WIFI, BLUETOOTH, HDR, THINQAI COMPATÍVEL COM INTELIGÊNCIA ARTIFICIAL – 2021 IGUAL OU COMPATIVEL LG.</p>	
<p>SUPORTE PARA TV ARTICULADO 32" A 75"</p>	
<p>TELA DE PROJEÇÃO FIXA 150 POLEGADAS 3M X 228 DATASHOW PROJETER HD.</p>	
<p>ARMÁRIO METÁTICO MULTI-USO. MODELO: PA-120#26. CORPO E PRATELEIRAS: CHAPA#26 – 0,45 MM. MEDIDA TOTAL: ALT. 1,98M X LARG. 1,20 M X PROF. 0,45CM. CONTENDO QUATRO PRATELEIRAS COM REFORÇO ÔMEGA. FECHADURA TIPO YALE. DOBRADIÇAS COM PINO ZINCADO. PORTAS DE ABRIR. COM PÉS FIXOS. PINTURA EM EPÓXI-PÓ. NA COR CINZA.</p>	

ESPECIFICAÇÕES DE CHAPA E ACABAMENTO:
ARMÁRIO DE AÇO PRODUZIDO EM CHAPA DE AÇO
TRATADA COM ANTIFERRUGINOSO POR
FOSFATIZAÇÃO E PINTURA EPÓXI-PÓ POR PROCESSO
ELETROSTÁTICO. PRATELEIRAS: FABRICADAS COM 3ª
DOBRA E REFORÇO DE ÔMEGA DE FUNDO,
PROPORCIONANDO MAIOR RESISTÊNCIA E
SUATENÇÃO.

CADEIRAS EXECUTIVAS GIRATÓRIA PRESIDENTE, BASE
EM METAL, BASE GIRATÓRIA, COM RODÍZIO. ASSENTO
121CM LARGURA 64 CM, PROFUNDIDADE 68 CM,
ASSENTO INTERNO 50 CM, ALTURA DO ASSENTO AO
CHÃO 50 A 60 CM, SISTEMA RELAX TIPO ENCOSTO
PRESIDENTE, PESO SUPORTADO 120KG, ASSENTO E
ENCOSTO EM POLIURETANO, BRAÇOS BASE NYLON,
FABRICADA EM CONFORMIDADE COM AS NORMAS
ABNT, GARANTIA MÍNIMA DE 1 ANO DE FABRICAÇÃO.

CADEIRA DE ESCRITÓRIO, SECRETÁRIA FIXA
PRETA, BASE FEITA EM AÇO COM PINTURA
ELETROSTÁTICA, TEM O ASSENTO E ENCOSTO
REENCHIDOS COM ESPUMA LAMINADA E O
REVESTIMENTO EM CORANO, SENDO ÓTIMO PARA
ACOMPANHAR A MESA OU PARA DEIXAR NA RECEPÇÃO,
PRÁTICA E CONFORTÁVEL. DIMENSÃO MÍNIMA -80CM
ALTURA X 60CM LARGURA X 60 CM PROFUNDIDADE.

ESTANTE BIBLIOTECA DE PAREDE COM 06 BANDEJAS
- 1,98X0,96X0,33CM – ESTRUTURA DA CHAPA 20, PÉS
REGULÁVEIS, REFORÇO PARA ESTABILIDADE,
BANDEJA CHAPA 26. PINTURA EPOX COR A DEFINIR.

GAVETEIRO COM 3 GAVETAS E RODÍZIOS. COR:
BRANCO. MATERIAL: MDP. DIMENSÕES: ALTURA
59,1CM; LARGURA (CM) 40CM E PROFUNDIDADE (CM)
45CM

RÁDIO PORTÁTIL COM BLUETOOTH, ENTRADA USB,
CD PLAYER, RÁDIO FM E MP3 – 8W.

ESCRIVANINHA EM FORMATO EM L, MATERIAL
MADEIRA PRODUZIDO EM MPD COM TAMPO GROSSO,
2 GAVETAS, SENDO UMA COM FECHADURA,
ACABAMENTO EM PINTURA UV BRILHANTE.
DIMENSÃO: 80CM ALTURA X 1,50 CM COMPRIMENTO X
60CM PROFUNDIDADE, ESTILO MODERNA, COR
BRANCA, FORMATO EM L.

CAIXA DE SOM PORTÁTIL BOOMBOX WURELESS
PROVA D'ÁGUA, BATERIA 15 HORAS, 2 COM
BLUETOOTH, IPX7, PARTYBOOST - 80W.

<p>SUPOORTE PARA MASTRO. BASE EM MADEIRA, REVESTIDA EM LAMINADO NA COR MOGNO, ACABAMENTO COM CANOPLA CROMADA, ENCAIXE PARA MASTRO COM ESPESSURA DE 28 MM. MEDIDAS DO SUPORTE: 24 CM DE LARGURA X 15 CM DE ALTURA X 46 CM DE COMPRIMENTO. ACOMPANHANDO 03(TRÊS) MASTROS MEDINDO 2,20 M DE ALTURA.</p>	
<p>LAVADORA ALTA PRESSÃO PROFISSIONAL 110V 1600 LIBRAS LAVADORA PROFISSIONAL POSSUI DESIGN COMPACTO MUITO EFICIENTE. SUA BOMBA COM PISTÕES EM AÇO INOX E CABEÇOTE EM LATÃO CONFEREM MAIOR RESISTÊNCIA E DURABILIDADE. SUA PERFORMANCE IMPRESSIONA. DISPÕES DE UMA VAZÃO DE 400 L/H COM PRESSÃO DE ATÉ 110 BAR. POSSUI DESIGN COMPACTO E ROBUSTO, RODAS GRANDES E BAIXO CENTRO DE GRAVIDADE, CONFERINDO EXCELENTE MOBILIDADE. POSSUI TUBEIRA E OS TRÊS PISTÕES DE SUA BOMBA EM AÇO INOX O QUE SOMADOS AO SEU CABEÇOTE LATÃO PROPORCIONAM UMA MAIOR RESISTÊNCIA E DURABILIDADE À ALTAS PRESSÕES. CONTA COM ALÇA DE TRANSPORTE, DOSADOR DE DETERGENTE INTEGRADO E ESPAÇO PARA ARMAZENAR O CABO ELÉTRICO E A MANGUEIRA. POSSIBILIDADE DE SUCCÃO DE RESERVATÓRIO. DADOS TÉCNICOS: TIPO DE CORRENTE (FASE/V/HZ) 1 / 110 / 60VAZÃO DE ÁGUA (L/H) 400PRESSÃO (PSI/BAR) 1600NÍVEL DE POTÊNCIA (KW) 1,5PESO (KG) 17MEDIDAS (C X L X A) (MM) 570 X 320 X 330. MANGUEIRA DE ALTA PRESSÃO EM TRAMA DE AÇO, 7.5 MTUBEIRA DE ALTA PRESSÃO INOXBICO ALTA PRESSÃO BICO BAIXA PRESSÃO (PARA APLICAÇÃO DE DETERGENTE) CHASSI REFORÇADO COM RODASALÇA METALLICA COM SUPORTE PARA ACESSÓRIOS</p>	
<p>LAVADORA ROUPA 16 KG COM 127V JET E CLEAN BRANCA</p>	
<p>DATA SHOW – PROJETO 3000 LUMENS HDMI, TETO E MESA, RESOLUÇÃO XGA (1024 X 768 PIXELS), LUMINOSIDADE 3000 LUMENS EM CORES E 3000 LUMENS EM BRANCO, LÂMPADA 200W UHE / VIDA ÚTIL - MODO NORMAL: 5.000 HORAS; MODO ECO: 10.000 HORAS, LENTE TIPO: SEM ZOOM ÓPTICO / ÍNDICE DE PROJEÇÃO / THROW RATIO: 1,48 - 1,77 / DISTÂNCIA DE PROJEÇÃO: 0,89 - 9,12M / TAMANHO DA IMAGEM: 30" - 300" / FOCO: MANUAL / ZOOM: 1-1.2,</p>	
<p>SUPOORTE PARA DATA SHOW : TRIPÉ PARA PROJETO E NOTEBOOK COM AJUSTE TELESCÓPICO DE ALTURA E INCLINAÇÃO; * BANDEJAS COM INCLINAÇÃO MÁXIMA 15°;</p>	

CAMA ELÁSTICA GRANDE PULA PULA TRAMPOLIM
4,27 150 KG, ESTRUTURA 100% EM AÇO GALVANIZADO
A FOGO, INCLUSIVE AS HASTES DE PROTEÇÃO E A
ESCADA. AÇO COM PAREDE DE 1,88MM, O MAIS
RESISTENTE DO MERCADO.
LONA DE SALTO COM PROTEÇÃO UV E SEM EMENDA.
REDE DE PROTEÇÃO LATERAL MULTICOLORIDA.
ACOMPANHA ESCADA. ISOTUBOS BLINDADOS E
PONTEIRAS COLORIDAS.

TOMBO LEGAL AUTOMÁTICO PLATAFORMA
COMPACTA COM 1.500 BOLINHAS COM O NOVO
SISTEMA DE QUEDA PUSH DOWN, O TOMBO LEGAL
PLATAFORMA, DISPÕE DA MELHOR TECNOLOGIA DO
MERCADO, COM UMA ESTRUTURA SÓLIDA E 100%
GALVANIZADA QUE AUMENTA EM 90% A
DURABILIDADE DO PRODUTO COMPLEMENTANDO
COM UM ACABAMENTO IMPECÁVEL QUE AUMENTA A
SUA SEGURANÇA E BEM-ESTAR NA HORA DA
DIVERSÃO. INFORMAÇÕES TÉCNICAS ALTURA: 2,33M.
LARGURA: 1,66M. COMPRIMENTO: 1,80M. VOLTAGEM:
110V / 220V AUTOMÁTICO. CAPACIDADE: 1 CRIANÇA
POR VEZ. MATERIAL: ESTRUTURA EM FERRO 100%
GALVANIZADA, MADEIRA MDF ADESIVADA.
MECANISMO: ELETROÍMÃ. ACOMPANHA 1.500
BOLINHAS NÃO ACOMPANHA FUNDO (TATAME).
GARANTIA DE 3 MESES CONTRA DEFEITOS DE
FABRICAÇÃO

TOBOGÃ INFLAVEL, DIMENSÕES DO PRODUTO
(CXLXA): 5M X 3M X 4,20M PRODUTO COM CORES
VIBRANTES, PRODUZIDO EM LONA KP1000, MATERIAL
RESISTENTE, GARANTIMOS QUALIDADE,
DURABILIDADE E SEGURANÇA. INFLA COM 5 Á 10
MINUTOS, IDEAL PARA RESIDÊNCIAS, LOCAÇÕES. AQUI
A DIVERSÃO DA GAROTADA ESTÁ GARANTIDA.
SUPOORTA ATE 280 KG ACOMPANHA UM MOTOR PARA
INFLAR. MOTOR 680W E A POTENCIA 110V OU 220V.

INFLADOR DE BALÕES 2 BICOS PROFISSIONAL COM
TEMPORIZADOR - BÔNUS INFLADORES. ESSE INFLADOR
DE 2 BICOS CONTA COM MOTOR DE 1000W INFLANDO
DESDE OS TRADICIONAIS DE 7 POLEGADAS ATÉ OS 260
(BALÕES CANUDOS), COM ELE É POSSÍVEL INFLAR
BALÕES PLASBOL/METALIZADOS. INFORMAÇÕES
TÉCNICAS
MODELO: IB-02 POP TEMPORIZADOR.
VOLTAGEM: 110V
POTÊNCIA: 1000W
CABO DE ENERGIA DE 2M
ACOMPANHA 1 BICO VERDE E 1 ACIONADOR DE PEDAL.
ALTURA: 20CM. DIÂMETRO: 15CM.


<p>GELADEIRA/ REFRIGERADOR DUPLEX CRD46 415 LITROS BRANCO 110V. POTÊNCIA 114W. COM DUAS PORTAS, COMPOSTO POR MATERIAL DE PLÁSTICO, VIDRO E AÇO. NA COR BRANCO. DIMENSÕES APROXIMADAS DO PRODUTO - CM (AXLXP): 174,7X71X70,7CM. DIMENSÕES APROXIMADAS DO PRODUTO C/ PÉS NIVELADORES - CM (AXLXP):76 X 73, 6 X 179CM.DE PESO APROXIMADO DO PRODUTO (KG): 67KG.</p>	
<p>AR CONDICIONADO -, QUENTE E FRIO, SPLIT, INVERTER 12.000 BTUS. 110/220V. CLASSIFICAÇÃO DE ENERGIA COM CONTROLE REMOTO, FREQUÊNCIA DE 60 HZ,814W, TEMPERATURA MÍNIMA DE 16° E MÁXIMA 32°.</p>	R\$4143,36
<p>AR CONDICIONADO QUENTE E FRIO, SPLIT, INVERTER 18.000 BTUS. 110/220V. CLASSIFICAÇÃO DE ENERGIA COM CONTROLE REMOTO, FREQUÊNCIA DE 60 HZ,814W, TEMPERATURA MÍNIMA DE 16° E MÁXIMA 32°.</p>	R\$5400,00
<p>AR CONDICIONADO QUENTE E FRIO, SPLIT, INVERTER 22.000 BTUS. 110/220V. CLASSIFICAÇÃO DE ENERGIA COM CONTROLE REMOTO, FREQUÊNCIA DE 60 HZ,814W, TEMPERATURA MÍNIMA DE 16° E MÁXIMA 32°.</p>	R\$4091,64
<p>AR CONDICIONADO QUENTE E FRIO, SPLIT, INVERTER 48.000 BTUS. 110/220V. CLASSIFICAÇÃO DE ENERGIA COM CONTROLE REMOTO, FREQUÊNCIA DE 60 HZ,814W, TEMPERATURA MÍNIMA DE 16° E MÁXIMA 32°.</p>	não Fornecemos
<p>JOGO DE MESA INFANTIL EM MADEIRA DE PINUS, REVESTIDA COM LAMINADO EM MDF BRANCO E COM FITA DE BORDA BRANCA. MESA QUADRADA: MEDINDO 82CM X 82CM – ALTURA: 62CM. ESPESSURA DA BORDA DA MESA MEDINDO 3CM COM AS PONTAS ARREDONDADAS. CADEIRA MEDINDO 32CM DE ASSENTO, 32CM NA ALTURA E ENCOSTO COM 32CM DE ALTURA. 1 JOGO DEVE CONTER 1 MESA COM 4 CADEIRAS.</p>	
<p>BEBEDOURO INDUSTRIAL INOX COM 03 TORNEIRAS, ARMAZENAMENTO DE 100 LITROS, REFRIGERAÇÃO 180L/HORAS, GÁS REFRIGERANTE ECOLÓGICO R 134^a, TERMOSTATO REGULADOR DE TEMPERATURA, DIMENSÕES 130X70X65 CM, TENSÃO 127V, BEBEDOURO EQUIPADO COM 2 TORNEIRA GELADAS E 1 NATURAL(TODOS OS TIPOS DE COPOS)</p>	
<p>CONJUNTO PARA COLETA SELETIVA 4 CESTO 60LT (LIXEIRAS), COM TAMPA VAI E VEM, DE ESTRUTURA METÁLICA COMPOSTA POR AÇO CARBONO GALVANIZADO. ACOMPANHADO DE ADESIVOS DESIGNANDO O TIPO DE LIXO QUE DEVE SER DESPEJADO, E GANCHOS PARA A FIXAÇÃO DE SACOS DE LIXO. POSSUI O FORMATO RETANGULAR COM AS</p>	

RESPECTIVAS CORES VERDE, VERMELHO, AMARELO E AZUL.	
<p>MÁQUINA DE ALGODÃO DOCE PROFISSIONAL, COM PRODUÇÃO DE 3 A 4 ALGODÕES POR MINUTO, EQUIPADA COM UMA TURBINA COM 130 MM DE DIÂMETRO E BACIA COLETORA COM 50 CM DE DIÂMETRO EXTERNO, MÁQUINA NO TAMANHO IDEAL PARA SER FACILMENTE TRANSPORTADA. POSSUI UMA ALTA SAÍDA DE ALGODÃO FACILMENTE CONTROLADO COM DIMMER MICRO PROCESSADO. AGORA PODENDO SER UTILIZADA EM QUALQUER TOMADA COM TENSÕES ENTRE 127-240 VOLTS COM CONVERSÃO AUTOMÁTICA (BIVOLT AUTOMÁTICO). O GABINETE É FABRICADO EM AÇO INOX. IDEAL PARA GRANDES EVENTOS, TAIS COMO PARQUES DE DIVERSÕES, RODEIOS, FESTAS, ETC. MEDIDAS: 48 CM DE DIÂMETRO X 38 CM DE ALTURA PESO BRUTO: 10 KG PRODUÇÃO: 180 À 240 ALGODÕES/HORA VOLTAGEM: 127-220 VOLTS (BIVOLT AUTOMÁTICO) MOTOR: 127V: 120W / 3410 R.P.M - 220V: 240W / 3520 R.P.M POTÊNCIA DE TRABALHO: 1.050 WATTS POTÊNCIA MÁXIMA: 1.400 WATTS GABINETE: AÇO INOX ESCOVADO</p>	
<p>PLAYGROUND 5 EM 1 INFANTIL, MATERIAL: PLÁSTICO, IDADE MÍNIMA RECOMENDADA: 3 ANOS, PESO MÁXIMO SUPOSTADO: 30KG CONTENDO SELO DO INMETRO, MEDIDAS DO PRODUTO: 1,27 X 2,11 X 1,80 M (ALTURA X LARGURA X COMPRIMENTO). ALTURA DO ASSENTO DO BALANÇO: 38 CM ALTURA DA CESTA DE BASQUETE: 1,03 M ALTURA DA CESTA DE BASQUETE/GOL: 76 CM MEDIDAS DA EMBALAGEM: 41 X 64 X 140 CM (ALTURA X LARGURA X COMPRIMENTO) PESO: 24,00 KG ITENS INCLUSOS: 1 PLAYGROUND 5 EM 1, 1 KIT MONTAGEM, 2 BOLA, 1 BOMBINHA PARA ENCHER BOLA, 1 MANUAL (PORTUGUÊS)</p>	
<p>BALANÇO EM FERRO REDONDO COM RIPAS EM MADEIRA DE LEI COM ENCOSTO CONTENDO 4 LUGARES. COLORIDO.</p>	
<p>REDE DE VOLEI INFANTIL: KIT MULTI-ESPORTE (COM BOLA). ALT MIN.1,04M / ALT.MAX.2,17M IDADE SUGERIDA: A PARTIR DE 3 ANOS DIMENSÕES (LXAXP): 217X400X1 CM PESO: 20000G COR: AMARELO, VERMELHO E BRANCO MATERIAL: POLIETILENO ROTOMOLDADO PESO DO PRODUTO: 12KG</p>	
<p>PISCINA DE BOLINHAS GALVANIZADO, QUE FABRICADA EM AÇO PROPORCIONA</p>	

<p>DURABILIDADE E NÃO RISCA A PINTURA. REVESTIDAS COM ISOTUBOS BLINDADOS DE ALTO IMPACTO, QUE PROPORCIONAM MAIOR SEGURANÇA</p> <p>DIMENSÕES 1,5X1,5X1,90 MTS</p> <p>ACOMPANHA 1000 BOLINHAS COLORIDAS.</p>	
<p>PLAYGROUND INFANTIL 3 MÓDULOS COM ESTRUTURA EM AÇO TUBULAR E PINTURA ELETROSTÁTICA, PLATAFORMAS E PEÇAS EM POLIETILENO, COM ESCORREGADOR TÚNEL, ESCADA DUPLA, ESCORREGADOR DUPLO E RETO COM PRANCHA ONDULADA, PISCINA DE BOLINHAS, ESCALADA E CENTRO DE ATIVIDADES</p> <p>A 300 L 580 P 880</p>	
<p>TUNEL CENTOPEÍIA EM TECIDO 3 M 50CM DIAMETRO TECIDO ESTAMPADO (PODE HAVER VARIAÇÕES NAS ESTAMPAS). MEDIDA MONTADO: 0,50 M DE DIÂMETRO X 3,00 M. RECOMENDADO A PARTIR DE 3 ANOS.</p>	
<p>GOLZINHO TRAVE FUTEBOL INFANTIL COM REDE GOL DESMONTÁVEL EM PLÁSTICO RESISTENTE DE 1ª QUALIDADE. MATERIAL: POLÍMEROS PLÁSTICOS E FIBRAS TÊXTEIS</p> <p>* PRODUTO INDICADO PARA CRIANÇAS A PARTIR DE 3 ANOS</p> <p>* PRODUTO CERTIFICADO PELO INMETRO</p> <p>DIMENSÕES:</p> <p>* ALTURA: 83CM</p> <p>* LARGURA: 57CM</p> <p>* PROFUNDIDADE: 33CM</p> <p>01 CONTEÚDO DA EMBALAGEM:</p> <p>* 01 KIT DE TRAVES</p>	
<p>TRAVE GOL PARA CRIANÇAS: MATERIAL TUBO DE AÇO CARBONO 5" E 3/8"</p> <p>PINTURA EPOXI NA COR BRANCA.</p> <p>REDE NYLON / SEDA COM MALHA DE 5CM.</p> <p>EMBALAGEM:</p> <p>MEDIDAS 63CM / 57 CM / 15CM.</p> <p>PESO 4,00KG.</p> <p>DIMENSÕES DO PRODUTO:</p> <p>PROFUNDIDADE 50 CM.</p> <p>LARGURA 90 CM.</p> <p>ALTURA 60 CM.</p> <p>PESO 3,4 KG.</p>	
<p>MESA PARA IMPRESSORA COM 3 GAVETAS EM MDF REVESTIDA EM LAMINADO CINZA MEDINDO: COMP. 1,50, LARGURA OU PROFUNDIDADE 70CM, ALTURA 75 CM.</p>	

<p>PURIFICADOR DE ÁGUA, COM PAINEL TOUCH, BIVOLT, COM FILTRO DE CARVÃO, SISTEMA ELETRÔNICO, COM TRÊS OPÇÕES DE TEMPERATURA COM APENAS UM TOQUE, NATURAL, GELADA OU FRIA</p>	
<p>BERÇO BRANCO EM 100% MDF. PARA COLCHÃO: 130CM POR 60CM</p> <ul style="list-style-type: none"> - PINTURA UV ACETINADO - PINTURA COM TINTA ATÓXICA QUE NÃO TEM CHEIRO E NÃO FAZ MAL A SAÚDE DO BEBÊ - ESTRADO DO COLCHÃO EM 3 NÍVEIS DE ALTURA - ESTRADO EM MDF - 4 RODÍZIOS SENDO 2 RODÍZIOS COM TRAVA - GRADE FIXA - VARÃO PARA MOSQUITEIRO - CERTIFICADO INMETRO 	
<p>BERÇO BRANCO EM 100% MDF. PARA COLCHÃO: 130CM POR 70CM.</p> <ul style="list-style-type: none"> - PINTURA UV ACETINADO - PINTURA COM TINTA ATÓXICA QUE NÃO TEM CHEIRO E NÃO FAZ MAL A SAÚDE DO BEBÊ - ESTRADO DO COLCHÃO EM 3 NÍVEIS DE ALTURA - ESTRADO EM MDF - 4 RODÍZIOS SENDO 2 RODÍZIOS COM TRAVA - GRADE FIXA - VARÃO PARA MOSQUITEIRO - CERTIFICADO INMETRO <p>DIMENSÕES: ALTURA: 113 CM LARGURA: 151 CM PROFUNDIDADE: 75 CM</p>	
<p>ARMÁRIOS EM MDF PARA GUARDAR COLCHÕES REVESTIDO EM LAMINADO BRANCO. MEDINDO: 1,40M DE COMPRIMENTO; 76CM DE LARGURA OU PROFUNDIDADE; 2,00M DE ALTURA CONTENDO RODÍZIO REFORÇADO. COM UMA REPARTIÇÃO INTERNA DE 93CM DE ALTURA; CONTENDO DUAS PORTAS COM CHAVE.</p>	
<p>IMPRESSORA COLORIDA MULTIFUNCIONAL, TANQUE DE TINTA WI-FI COLORIDA, BIVOLT.8</p>	
<p>ARMÁRIO EM MDF REVESTIDO COM LAMINADO CINZA COM GAVETAS PARA PASTAS SUSPENSAS CONTENDO RODÍZIO REFORÇADO. MEDINDO: 1,90 M ALTUTA; 1M DE COMPRIMENTO; 55CM DE LARGURA OU PROFUNDIDADE. COM DUAS GAVETAS NA PARTE INFERIOR MEDINDO 31CM DE ALTURA CADA UMA DELAS E COM UM METRO NO COMPRIMENTO NA PROFUNDIDADE DO ARMÁRIO. NA PARTE INTERIOR DAS GAVETAS DEVE HAVER SUPORTE PARA PASTAS</p>	

SUSPENSAS NA HORIZONTAL E NA VERTICAL MEDINDO
44CM.
NA PARTE SUPERIOR, DEVE CONTER DUAS PORTAS
COM CHAVE E COM TRÊS REPARTIÇÕES INTERNAS
COM PARTES IGUAIS.

A large, stylized handwritten signature in black ink, consisting of several overlapping loops and lines, positioned horizontally across the middle of the page.

PROAR
ELETRO REFRIGERAÇÃO LTDA
CNPJ 39.777.798/0001-18 - IE 260.787.736
RUA 01 DE MAIO N° 50 - JARDIM AMÉRICA
CEP 89160-230 - Rio do Sul/SC



RAZÃO SOCIAL: FABIO HENRIQUE DOS REIS – MEI
CNPJ:09.658.671/0001-19
ENDEREÇO: RUA RUI BARBOSA, 35
CENTRO – BARRA DO JACARÉ/PR
FONE:(43) 99988-9310


ORÇAMENTO

Produto	Valor
Lousa verde: quadro escolar verde profissional quadriculado. Tamanho: 400cmx120cm. Quadriculados de 5 x 5. Quadro confeccionado em mdf 9mm, sobreposto por laminado melamínico (fórmica ou pertech); moldura em alumínio nas cores anodizado (fosco); espessura da moldura: 15mm lateral e 25mm de frente e kit para instalação e suporte em alumínio para giz e apagador em toda extensão do quadro.	2.033,00
Tripé para caixa de som Cor: preto, aplicação: caixa de som, material das hastes: metal, capacidade: 25 kg, fixação: travas, rotação: 360, regulagem de altura, quantidade de posições de altura: 3, medidas do produto: 89,5 x 50 x 50 cm (altura x largura x comprimento) diâmetro do encaixe: 3,5 cm, altura fechado: 86 cm, altura expandido: 110 cm, medidas da embalagem: 12 x 13 x 54 cm (altura x largura x comprimento), peso bruto: 1,35 kg	281,00
Notebook processador intel core i5, 8gb de memória ram, 1 tb de hd, tela full hd, led de 16,6 e sistema operacional windows 10.	4.817,10
Computador completo com processador modelo core i5-10400 , frequência igual ou superior a 3.20ghz, 9mb de cachê, memória ram de 8 gb, 1tb de hd, com gravador de dvd, placa de vídeo, som e rede integrada, kit gabinete 4 baias, com fonte, mouse óptico usb, teclado multimídia usb e caixa de som, monitor igual ou superior a 21 polegadas. Qualidade igual ou superior a descrição.	4.345,65
Tela de projeção fixa 150 polegadas 3m x 228 datashow projetor hd.	1.265,01
Escrivaninha em formato em l , material madeira produzido em mpd com tampo grosso, 2 gavetas, sendo uma com fechadura, acabamento em pintura uv brilhante. Dimensão: 80cm altura x 1,50 cm	556,00

comprimento x 60cm profundidade, estilo moderna, cor branca, formato em l.	
Caixa de som portátil boombox wureless prova d'água, bateria 15 horas, 2 com bluetooth, ipx7, partyboost - 80w.	2.234,00
Suporte para mastro. Base em madeira, revestida em laminado na cor mogno, acabamento com canopla cromada, encaixe para mastro com espessura de 28 mm. Medidas do suporte: 24 cm de largura x 15 cm de altura x 46 cm de comprimento. Acompanhando 03(três) mastros medindo 2,20 m de altura.	551,00
Data show – projetor 3000 lumens hdmi, teto e mesa, resolução xga (1024 x 768 pixels), luminosidade 3000 lumens em cores e 3000 lumens em branco, lâmpada 200w uhe / vida útil - modo normal: 5.000 horas; modo eco: 10.000 horas, lente tipo: sem zoom óptico / índice de projeção / throw ratio: 1,48 - 1,77 / distância de projeção: 0,89 - 9,12m / tamanho da imagem: 30" - 300" / foco: manual / zoom: 1-1.2,	2.683,00
Suporte para data show : tripé para projetor e notebook com ajuste telescópico de altura e inclinação; * bandejas com inclinação máxima 15°;	469,00

Orçamento válido por 60 dias.

Barra do jacaré 26/10/2021


 FABIO HENRIQUE DOS REIS – MEI
 CNPJ:09.658.671/0001-19
 CPF:006.983.559-46

09.658.671/0001-19
FABIO HENRIQUE DOS REIS

Rua Rui Barbosa, 34 - Centro
 CEP 09.305-000 - Barra do Jacaré - SP

ORÇAMENTO

EMPRESA: Cimofaa Moveis LTDA

CNPJ: 02 834 982 0017 - 73

ENDEREÇO: RUA SÃO PAULO 854

TELEFONE: (43) 3538-3122

ITEM	PRODUTO	VALOR
1.	LOUSA VERDE: QUADRO ESCOLAR VERDE PROFISSIONAL QUADRICULADO. TAMANHO: 400CMX120CM. QUADRICULADOS DE 5 X 5. QUADRO CONFECCIONADO EM MDF 9MM, SOBREPOSTO POR LAMINADO MELAMÍNICO (FÓRMICA OU PERTECH); MOLDURA EM ALUMÍNIO NAS CORES ANODIZADO (FOSCO); ESPESSURA DA MOLDURA: 15MM LATERAL E 25MM DE FRENTE E KIT PARA INSTALAÇÃO E SUPORTE EM ALUMÍNIO PARA GIZ E APAGADOR EM TODA EXTENSÃO DO QUADRO.	
2.	FREEZER GRANDE HORIZONTAL 477 LITROS COM 2 PORTAS, VOLTAGEM 110V.	4.399,00
3.	FOGÃO INDUSTRIAL 6 BOCAS BAIXA PRESSÃO GRELHAS 40X40 INOX CENTRO EQUIPAMENTO LINHA 400 X 400 E PERFIL DE 70 MM COM REGISTRO BORBOLETA. QUEIMADOR E GRELHA (8 DEDOS) FABRICADOS EM FERRO FUNDIDO PORTANTO POSSUEM ALTA RESISTÊNCIA À CORROSÃO E SÃO ALTAMENTE RECICLÁVEIS POSSUI TUBO DE GÁS E BANDEJA COLETORA DE RESÍDUOS ESTRUTURA CONFECCIONADO EM CHAPA AÇO INOX.	
4.	FORNO INDUSTRIAL , A GÁS INDUSTRIAL PARA BOLOS, PÃES, TORTAS. ESPECIFICAÇÃO: CÂMARA INTERNA COM PINTURA PARA ALTA TEMPERATURA (RESISTENTE À OXIDAÇÃO); ACABAMENTO FRONTAL EM AÇO INOX ESCOVADO; PORTA COM VISOR EM VIDRO TEMPERADO; ILUMINAÇÃO INTERNA COM PROTEÇÃO DE VIDRO RESISTENTE A ALTAS TEMPERATURAS; ISOLAMENTO INTERNO COM LÃ BASÁLTICA; LIGA E DESLIGA AUTOMATICAMENTE A TURBINA AO ABRIR E FECHAR A PORTA; CONTROLADOR COM INDICAÇÃO DE TEMPERATURA E TEMPO SIMULTÂNEOS; TECLAS INDIVIDUAIS PARA ACIONAMENTO DE VAPOR, PROGRAMAÇÃO E TEMPORIZADOR; RODÍZIOS QUE FACILITAM O DESLOCAMENTO; ALIMENTAÇÃO A GÁS EM BAIXA PRESSÃO; TEMPERATURA MÁXIMA DE ATÉ 250 °C, MATERIAL ESTRUTURA EM AÇO CARBONO E PINTURA EPÓXI; COR BRANCO E CINZA, DIMENSÕES EXTERNAS (A X L X P) 153 CM X 91 CM X 119 CM, MOTOR MONOFÁSICO, CONSUMO ELÉTRICO (KW/H) 0,18 KW/H, CONSUMO DE GÁS (KG/H) 0,9 KG/H, PESO APROXIMADO (KG) 135 KG, TIPO DE GÁS GLP (BOTIJÃO), TENSÃO 127 VOLTS / 220 VOLTS, CAPACIDADE 5 ESTEIRAS INCLUSAS.	

5.	ARMÁRIO DE COZINHA SIMPLES MATERIAL EM MDF OU MDP - DIMENSÕES DA PRATELEIRA APROXIMADAMENTE LARGURA 1,10M; PROFUNDIDADE 0,45M; ALTURA 2,00M, 1 ARMÁRIO DE COZINHA COM APROXIMADAMENTE 5 PORTAS E 1 GAVETA, COM PÉS, GAVETAS COM CORREDIÇAS, 1 NICHOS PEQUENO E LONGO PARA CANECAS E 2 NICHOS SUPERIORES.	-
6.	FOGÃO - 4 BOCAS, TAMPA DE VIDRO; VISOR TOTAL E DUPLO NA PORTA DO FORNO; MESA EM INOX; VOLUME INTERNO DO FORNO APROXIMADAMENTE 48,1 LITROS.	749,00
7.	ARQUIVO DE AÇO 4 GAVETAS, AÇO QUALIDADE E PROCEDÊNCIA, EM CHAPA DE AÇO #26. POSSUI 4 GAVETAS, DISPÕE DE SISTEMA DE FECHADURA DE MIOLO, AS GAVETAS FUNCIONAM EM SISTEMA DE DESLIZAMENTO POR PATINS DE NYLON COM CAPACIDADE DE 10 KG POR GAVETA UNIFORMEMENTE DISTRIBUIDO. SUBMETIDO A PRÉ TRATAMENTO COM NANOTECNOLOGIA E PINTURA ELETROTÁTICA, EM LINHA AUTOMATIZADA E CONTÍNUA COM TINTA EM PÓ. DIMENSÕES: ALTURA:0,46; PROFUNDIDADE:0,49; CHAPA 26, CAPACIDADE POR GAVETA:10KG. O ARQUIVO DEVERÁ SER FORNECIDO COM DUAS CHAVES.	-
8.	MESA PARA REUNIÃO COM 12 CADEIRAS, TAMPO RETANGULAR 12 LUGARES MEDIDA: LARG. 3,00M X PROF. 1,10M X ALT. 0,74CM TAMPO BI-PARTIDO: MDP 25MM REVESTIMENTO MELAMÍNICO. SAIA: MDP 15MM REVESTIMENTO MELAMÍNICO. ACABAMENTO DAS BORDAS: FITA RETA DE 2 MM. PÉS: ESTRUTURA METÁLICA, COM CALHAS PARA PASSAGEM DE FIOS. FIXAÇÃO: PARAFUSOS E RODOFIX. CALHA, SAPATAS NIVELADORAS.	-
9.	MESA PARA COMPUTADOR PRODUZIDO COM MATERIAIS DE ALTA QUALIDADE EM MDP BP OU EUCAPRINT 15 MM COM ACABAMENTO NO TAMPO COM PERFIL EM PVC. COMPOSTO POR: MESA: 1,00 X 0,60 X 0,75 (CM) (LARG. X PROFD. X ALT.) COM 2 GAVETAS, SISTEMA DE FECHADURA DE MIOLO E ESPÇO PARA CPU. COR A DEFINIR.	-
10.	CAIXA DE SOM AMPLIFICADA: PODER DE PICO: 2000W, BLUETOOTH, MP3 PLAYER USB / SD, CABO DE MICROFONE E SUPORTE PARA MICROFONE, LUZES DO LED RGB MÚLTIPLO, CONTROLE REMOTO, WOOFER 15 ", 300Z, 1,5" VC, TWEETER 1 ", TITÂNIO, RESPOSTA DE FREQUÊNCIA 60HZ-20KHZ, IMPEDÂNCIA 4 O, AMPLIFIER CLASS-AB, MIC IN ¼ "JACK, GUITARRA EM JACK ¼ ", LINHA EM RCA E 1/8 " JACK, 2-BAND EQ TREBLE, BASS, RMS POWER 160W, MAX POWER 2000W, PODER DE CONSUMO 150W, FONTE DE ALIMENTAÇÃO 110-220V ~ 50 / 60HZ	-
11.	TRIPÉ PARA CAIXA DE SOM COR: PRETO, APLICAÇÃO: CAIXA DE SOM, MATERIAL DAS HASTES: METAL, CAPACIDADE: 25 KG, FIXAÇÃO: TRAVAS, ROTAÇÃO: 360, REGULAGEM DE ALTURA, QUANTIDADE DE POSIÇÕES DE ALTURA: 3, MEDIDAS DO PRODUTO: 89,5 X 50 X 50 CM (ALTURA X LARGURA X COMPRIMENTO)	-

	DIÂMETRO DO ENCAIXE: 3,5 CM, ALTURA FECHADO: 86 CM, ALTURA EXPANDIDO: 110 CM, MEDIDAS DA EMBALAGEM: 12 X 13 X 54 CM (ALTURA X LARGURA X COMPRIMENTO), PESO BRUTO: 1,35 KG	-
12.	NOTEBOOK PROCESSADOR INTEL CORE I5, 8GB DE MEMÓRIA RAM, 1 TB DE HD, TELA FULL HD, LED DE 16,6 E SISTEMA OPERACIONAL WINDOWS 10.	4.991,36
13.	COMPUTADOR COMPLETO COM PROCESSADOR MODELO CORE i5-10400, FREQUENCIA IGUAL OU SUPERIOR a 3.20ghz, 9MB DE CACHÊ, MEMÓRIA RAM DE 8 GB, 1TB DE HD, COM GRAVADOR DE DVD, PLACA DE VÍDEO, SOM E REDE INTEGRADA, KIT GABINETE 4 BAIAS, COM FONTE, MOUSE ÓPTICO USB, TECLADO MULTIMÍDIA USB E CAIXA DE SOM, MONITOR IGUAL OU SUPERIOR A 21 POLEGADAS. QUALIDADE IGUAL OU SUPERIOR A DESCRIÇÃO.	-
14.	SMART TV 50" FULL HD 43LM6370 WIFI, BLUETOOTH, HDR, THINQAI COMPATÍVEL COM INTELIGÊNCIA ARTIFICIAL – 2021 IGUAL OU COMPATÍVEL LG.	4.899,99
15.	SUPORTE PARA TV ARTICULADO 32" A 75".	
16.	TELA DE PROJEÇÃO FIXA 150 POLEGADAS 3M X 228 DATASHOW PROJETER HD.	-
17.	ARMÁRIO METÁLICO MULTI-USO. MODELO: PA-120#26. CORPO E PRATELEIRAS: CHAPA#26 – 0,45 MM. MEDIDA TOTAL: ALT. 1,98M X LARG. 1,20 M X PROF. 0,45CM. CONTENDO QUATRO PRATELEIRAS COM REFORÇO ÔMEGA. FECHADURA TIPO YALE. DOBRADIÇAS COM PINO ZINCADO. PORTAS DE ABRIR. COM PÉS FIXOS. PINTURA EM EPÓXI-PÓ. NA COR CINZA. ESPECIFICAÇÕES DE CHAPA E ACABAMENTO: ARMÁRIO DE AÇO PRODUZIDO EM CHAPA DE AÇO TRATADA COM ANTIFERRUGINOSO POR FOSFATIZAÇÃO E PINTURA EPÓXI-PÓ POR PROCESSO ELETROSTÁTICO. PRATELEIRAS: FABRICADAS COM 3ª DOBRA E REFORÇO DE ÔMEGA DE FUNDO, PROPORCIONANDO MAIOR RESISTÊNCIA E SUATENÇÃO.	-
18.	CADEIRAS EXECUTIVAS GIRATÓRIA PRESIDENTE, BASE EM METAL, BASE GIRATÓRIA, COM RODÍZIO. ASSENTO 121CM LARGURA 64 CM, PROFUNDIDADE 68 CM, ASSENTO INTERNO 50 CM, ALTURA DO ASSENTO AO CHÃO 50 A 60 CM, SISTEMA RELAX TIPO ENCOSTO PRESIDENTE, PESO SUPORTADO 120KG, ASSENTO E ENCOSTO EM POLIURETANO, BRAÇOS BASE NYLON, FABRICADA EM CONFORMIDADE COM AS NORMAS ABNT, GARANTIA MÍNIMA DE 1 ANO DE FABRICAÇÃO.	-
19.	CADEIRA DE ESCRITÓRIO, SECRETÁRIA FIXA PRETA, BASE FEITA EM AÇO COM PINTURA ELETROSTÁTICA, TEM O ASSENTO E ENCOSTO PREENCHIDOS COM ESPUMA LAMINADA E O REVESTIMENTO EM CORANO, SENDO ÓTIMO PARA ACOMPANHAR A MESA OU PARA DEIXAR NA RECEPÇÃO, PRÁTICA E CONFORTÁVEL. DIMENSÃO MÍNIMA -80CM ALTURA X 60CM LARGURA X 60 CM PROFUNDIDADE.	-
20.	ESTANTE BIBLIOTECA DE PAREDE COM 06 BANDEJAS - 1,98X0,96X0,33CM – ESTRUTURA DA CHAPA 20, PÉS REGULÁVEIS, REFORÇO PARA ESTABILIDADE, BANDEJA	-

	REGULÁVEIS, REFORÇO PARA ESTABILIDADE, BANDEJA CHAPA 26. PINTURA EPOX COR A DEFINIR.	
21.	GAVETEIRO COM 3 GAVETAS E RODÍZIOS. COR: BRANCO. MATERIAL: MDP. DIMENSÕES: ALTURA 59,1CM; LARGURA (CM) 40CM E PROFUNDIDADE (CM) 45CM	
22.	RÁDIO PORTÁTIL COM BLUETOOTH, ENTRADA USB, CD PLAYER, RÁDIO FM E MP3 – 8W.	469,00
23.	ESCRIVANINHA EM FORMATO EM L, MATERIAL MADEIRA PRODUZIDO EM MPD COM TAMPO GROSSO, 2 GAVETAS, SENDO UMA COM FECHADURA, ACABAMENTO EM PINTURA UV BRILHANTE. DIMENSÃO: 80CM ALTURA X 1,50 CM COMPRIMENTO X 60CM PROFUNDIDADE, ESTILO MODERNA, COR BRANCA, FORMATO EM L.	-
24.	CAIXA DE SOM PORTÁTIL BOOMBOX WURELESS PROVA D'ÁGUA, BATERIA 15 HORAS, 2 COM BLUETOOTH, IPX7, PARTYBOOST - 80W.	599,00
25.	SUPORTE PARA MASTRO. BASE EM MADEIRA, REVESTIDA EM LAMINADO NA COR MOGNO, ACABAMENTO COM CANOPLA CROMADA, ENCAIXE PARA MASTRO COM ESPESSURA DE 28 MM. MEDIDAS DO SUPORTE: 24 CM DE LARGURA X 15 CM DE ALTURA X 46 CM DE COMPRIMENTO. ACOMPANHANDO 03(TRÊS) MASTROS MEDINDO 2,20 M DE ALTURA.	-
26.	LAVADORA ALTA PRESSÃO PROFISSIONAL 110V 1600 LIBRAS LAVADORA PROFISSIONAL POSSUI DESIGN COMPACTO MUITO EFICIENTE. SUA BOMBA COM PISTÕES EM AÇO INOX E CABEÇOTE EM LATÃO CONFEREM MAIOR RESISTÊNCIA E DURABILIDADE. SUA PERFORMANCE IMPRESSIONA. DISPÕES DE UMA VAZÃO DE 400 L/H COM PRESSÃO DE ATÉ 110 BAR. POSSUI DESIGN COMPACTO E ROBUSTO, RODAS GRANDES E BAIXO CENTRO DE GRAVIDADE, CONFERINDO EXCELENTE MOBILIDADE. POSSUI TUBEIRA E OS TRÊS PISTÕES DE SUA BOMBA EM AÇO INOX O QUE SOMADOS AO SEU CABEÇOTE LATÃO PROPORCIONAM UMA MAIOR RESISTÊNCIA E DURABILIDADE À ALTAS PRESSÕES. CONTA COM ALÇA DE TRANSPORTE, DOSADOR DE DETERGENTE INTEGRADO E ESPAÇO PARA ARMAZENAR O CABO ELÉTRICO E A MANGUEIRA. POSSIBILIDADE DE SUCCÃO DE RESERVATÓRIO. DADOS TÉCNICOS: TIPO DE CORRENTE (FASE/V/HZ) 1 / 110 / 60VAZÃO DE ÁGUA (L/H) 400PRESSÃO (PSI/BAR) 1600NÍVEL DE POTÊNCIA (KW) 1,5PESO (KG) 17MEDIDAS (C X L X A) (MM) 570 X 320 X 330. MANGUEIRA DE ALTA PRESSÃO EM TRAMA DE AÇO, 7,5 MTUBEIRA DE ALTA PRESSÃO INOXBICO ALTA PRESSÃOBICO BAIXA PRESSÃO (PARA APLICAÇÃO DE DETERGENTE) CHASSI REFORÇADO COM RODASALÇA METALLICA COM SUPORTE PARA ACESSÓRIOS	899,00
27.	LAVADORA ROUPA 16 KG COM 127V JET E CLEAN BRANCA	2899,00
28.	DATA SHOW – PROJETOR 3000 LUMENS HDMI, TETO E MESA, RESOLUÇÃO XGA (1024 X 768 PIXELS), LUMINOSIDADE 3000 LUMENS EM CORES E 3000 LUMENS EM BRANCO, LÂMPADA 200W UHE / VIDA ÚTIL - MODO NORMAL: 5.000 HORAS; MODO ECO: 10.000 HORAS, LENTE TIPO: SEM ZOOM ÓPTICO / ÍNDICE DE PROJEÇÃO / THROW RATIO: 1,48 - 1,77 / DISTÂNCIA DE	-

	PROJEÇÃO: 0,89 - 9,12M / TAMANHO DA IMAGEM: 30" - 300" / FOCO: MANUAL / ZOOM: 1-1.2,	-
29.	SUORTE PARA DATA SHOW : TRIPÉ PARA PROJETO E NOTEBOOK COM AJUSTE TELESCÓPICO DE ALTURA E INCLINAÇÃO; * BANDEJAS COM INCLINAÇÃO MÁXIMA 15°;	-
30.	CAMA ELÁSTICA GRANDE PULA PULA TRAMPOLIM 4,27 150 KG , ESTRUTURA 100% EM AÇO GALVANIZADO A FOGO, INCLUSIVE AS HASTES DE PROTEÇÃO E A ESCADA. AÇO COM PAREDE DE 1,88MM, O MAIS RESISTENTE DO MERCADO. LONA DE SALTO COM PROTEÇÃO UV E SEM EMENDA. REDE DE PROTEÇÃO LATERAL MULTICOLORIDA. ACOMPANHA ESCADA. ISOTUBOS BLINDADOS E PONTEIRAS COLORIDAS.	-
31.	TOMBO LEGAL AUTOMÁTICO PLATAFORMA COMPACTA COM 1.500 BOLINHAS COM O NOVO SISTEMA DE QUEDA PUSH DOWN, O TOMBO LEGAL PLATAFORMA, DISPÕE DA MELHOR TECNOLOGIA DO MERCADO, COM UMA ESTRUTURA SÓLIDA E 100% GALVANIZADA QUE AUMENTA EM 90% A DURABILIDADE DO PRODUTO COMPLEMENTANDO COM UM ACABAMENTO IMPECÁVEL QUE AUMENTA A SUA SEGURANÇA E BEM-ESTAR NA HORA DA DIVERSÃO. INFORMAÇÕES TÉCNICAS ALTURA: 2,33M. LARGURA: 1,66M. COMPRIMENTO: 1,80M. VOLTAGEM: 110V/220V AUTOMÁTICO. CAPACIDADE: 1 CRIANÇA POR VEZ. MATERIAL: ESTRUTURA EM FERRO 100% GALVANIZADA, MADEIRA MDF ADESIVADA. MECANISMO: ELETROÍMÃ. ACOMPANHA 1.500 BOLINHAS NÃO ACOMPANHA FUNDO (TATAME). GARANTIA DE 3 MESES CONTRA DEFEITOS DE FABRICAÇÃO	-
32.	TOBOGÃ INFLAVEL , DIMENSÕES DO PRODUTO (CXLXA): 5M X 3M X 4,20M PRODUTO COM CORES VIBRANTES, PRODUZIDO EM LONA KP1000, MATERIAL RESISTENTE, GARANTIMOS QUALIDADE, DURABILIDADE E SEGURANÇA. INFLA COM 5 Á 10 MINUTOS, IDEAL PARA RESIDÊNCIAS, LOCAÇÕES. AQUI A DIVERSÃO DA GAROTADA ESTÁ GARANTIDA. SUPORTA ATÉ 280 KG ACOMPANHA UM MOTOR PARA INFLAR. MOTOR 680W E A POTENCIA 110V OU 220V.	-
33.	INFLADOR DE BALÕES 2 BICOS PROFISSIONAL COM TEMPORIZADOR - BÔNUS INFLADORES. ESSE INFLADOR DE 2 BICOS CONTA COM MOTOR DE 1000W INFLANDO DESDE OS TRADICIONAIS DE 7 POLEGADAS ATÉ OS 260 (BALÕES CANUDOS), COM ELE É POSSÍVEL INFLAR BALÕES PLASBOL/METALIZADOS. INFORMAÇÕES TÉCNICAS MODELO: IB-02 POP TEMPORIZADOR. VOLTAGEM: 110V POTÊNCIA: 1000W CABO DE ENERGIA DE 2M ACOMPANHA 1 BICO VERDE E 1 ACIONADOR DE PEDAL. ALTURA: 20CM. DIÂMETRO: 15CM.	-
34.	GELADEIRA/ REFRIGERADOR DUPLEX CRD46 415 LITROS BRANCO 110V. POTÊNCIA 114W. COM DUAS PORTAS, COMPOSTO POR MATERIAL DE PLÁSTICO, VIDRO E AÇO. NA	4.245,99

	COR BRANCO. DIMENSÕES APROXIMADAS DO PRODUTO - CM (AXLXP): 174,7X71X70,7CM. DIMENSÕES APROXIMADAS DO PRODUTO C/ PÉS NIVELADORES - CM (AXLXP):76 X 73, 6 X 179CM.DE PESO APROXIMADO DO PRODUTO (KG): 67KG.	
35.	AR CONDICIONADO -, QUENTE E FRIO, SPLIT, INVERTER 12.000 BTUS. 110/220V. CLASSIFICAÇÃO DE ENERGIA COM CONTROLE REMOTO, FREQUÊNCIA DE 60 HZ,814W, TEMPERATURA MÍNIMA DE 16° E MÁXIMA 32°.	2799,00
36.	AR CONDICIONADO QUENTE E FRIO, SPLIT, INVERTER 18.000 BTUS. 110/220V. CLASSIFICAÇÃO DE ENERGIA COM CONTROLE REMOTO, FREQUÊNCIA DE 60 HZ,814W, TEMPERATURA MÍNIMA DE 16° E MÁXIMA 32°.	3999,00
37.	AR CONDICIONADO QUENTE E FRIO, SPLIT, INVERTER 22.000 BTUS. 110/220V. CLASSIFICAÇÃO DE ENERGIA COM CONTROLE REMOTO, FREQUÊNCIA DE 60 HZ,814W, TEMPERATURA MÍNIMA DE 16° E MÁXIMA 32°.	4.129,00
38.	AR CONDICIONADO QUENTE E FRIO, SPLIT, INVERTER 48.000 BTUS. 110/220V. CLASSIFICAÇÃO DE ENERGIA COM CONTROLE REMOTO, FREQUÊNCIA DE 60 HZ,814W, TEMPERATURA MÍNIMA DE 16° E MÁXIMA 32°.	-
39.	JOGO DE MESA INFANTIL EM MADEIRA DE PINUS, REVESTIDA COM LAMINADO EM MDF BRANCO E COM FITA DE BORDA BRANCA. MESA QUADRADA: MEDINDO 82CM X 82CM – ALTURA: 62CM. ESPESSURA DA BORDA DA MESA MEDINDO 3CM COM AS PONTAS ARREDONDADAS. CADEIRA MEDINDO 32CM DE ASSENTO, 32CM NA ALTURA E ENCOSTO COM 32CM DE ALTURA. 1 JOGO DEVE CONTER 1 MESA COM 4 CADEIRAS.	-
40.	BEBEDOURO INDUSTRIAL INOX COM 03 TORNEIRAS, ARMAZENAMENTO DE 100 LITROS, REFRIGERAÇÃO 180L/HORAS, GÁS REFRIGERANTE ECOLÓGICO R 134 ^a , TERMOSTATO REGULADOR DE TEMPERATURA, DIMENSÕES 130X70X65 CM, TENSÃO 127V, BEBEDOURO EQUIPADO COM 2 TORNEIRA GELADAS E 1 NATURAL(TODOS OS TIPOS DE COPOS)	-
41.	CONJUNTO PARA COLETA SELETIVA 4 CESTO 60LT (LIXEIRAS) , COM TAMPAS VAI E VEM, DE ESTRUTURA METÁLICA COMPOSTA POR AÇO CARBONO GALVANIZADO. ACOMPANHADO DE ADESIVOS DESIGNANDO O TIPO DE LIXO QUE DEVE SER DESPEJADO, E GANCHOS PARA A FIXAÇÃO DE SACOS DE LIXO. POSSUI O FORMATO RETANGULAR COM AS RESPECTIVAS CORES VERDE, VERMELHO, AMARELO E AZUL.	-
42.	MÁQUINA DE ALGODÃO DOCE PROFISSIONAL, COM PRODUÇÃO DE 3 A 4 ALGODÕES POR MINUTO, EQUIPADA COM UMA TURBINA COM 130 MM DE DIÂMETRO E BACIA COLETORA COM 50 CM DE DIÂMETRO EXTERNO, MÁQUINA NO TAMANHO IDEAL PARA SER FACILMENTE TRANSPORTADA. POSSUI UMA ALTA SAÍDA DE ALGODÃO FACILMENTE CONTROLADO COM DIMMER MICRO PROCESSADO. AGORA PODENDO SER UTILIZADA EM QUALQUER TOMADA COM TENSÕES ENTRE 127-240 VOLTS COM CONVERSÃO AUTOMÁTICA (BIVOLT AUTOMÁTICO). O GABINETE É FABRICADO EM AÇO INOX. IDEAL PARA GRANDES EVENTOS, TAIS COMO PARQUES DE DIVERSÕES, RODEIOS, FESTAS, ETC. MEDIDAS: 48 CM DE DIÂMETRO X 38 CM DE ALTURA PESO BRUTO: 10 KG	-

	<p>PRODUÇÃO: 180 À 240 ALGODÕES/HORA VOLTAGEM: 127-220 VOLTS (BIVOLT AUTOMÁTICO) MOTOR: 127V: 120W / 3410 R.P.M - 220V: 240W / 3520 R.P.M POTÊNCIA DE TRABALHO: 1.050 WATTS POTÊNCIA MÁXIMA: 1.400 WATTS GABINETE: AÇO INOX ESCOVADO</p>	
43.	<p>PLAYGROUND 5 EM 1 INFANTIL, MATERIAL: PLÁSTICO, IDADE MÍNIMA RECOMENDADA: 3 ANOS, PESO MÁXIMO SUPOSTO: 30KG CONTENDO SELO DO INMETRO, MEDIDAS DO PRODUTO: 1,27 X 2,11 X 1,80 M (ALTURA X LARGURA X COMPRIMENTO). ALTURA DO ASSENTO DO BALANÇO: 38 CM ALTURA DA CESTA DE BASQUETE: 1,03 M ALTURA DA CESTA DE BASQUETE/GOL: 76 CM MEDIDAS DA EMBALAGEM: 41 X 64 X 140 CM (ALTURA X LARGURA X COMPRIMENTO) PESO: 24,00 KG ITENS INCLUSOS: 1 PLAYGROUND 5 EM 1, 1 KIT MONTAGEM, 2 BOLA, 1 BOMBINHA PARA ENCHER BOLA, 1 MANUAL (PORTUGUÊS)</p>	
44.	<p>BALANÇO EM FERRO REDONDO COM RIPAS EM MADEIRA DE LEI COM ENCOSTO CONTENDO 4 LUGARES. COLORIDO.</p>	
45.	<p>REDE DE VOLEI INFANTIL: KIT MULTI-ESPORTE (COM BOLA). ALT MIN.1,04M / ALT.MAX.2,17M IDADE SUGERIDA: A PARTIR DE 3 ANOS DIMENSÕES (LXAXP): 217X400X1 CM PESO: 20000G COR: AMARELO, VERMELHO E BRANCO MATERIAL: POLIETILENO ROTOMOLDADO PESO DO PRODUTO: 12KG</p>	
46.	<p>PISCINA DE BOLINHAS FABRICADA EM AÇO GALVANIZADO, QUE PROPORCIONA DURABILIDADE E NÃO RISCA A PINTURA. REVESTIDAS COM ISOTUBOS BLINDADOS DE ALTO IMPACTO, QUE PROPORCIONAM MAIOR SEGURANÇA DIMENSÕES 1,5X1,5X1,90 MTS ACOMPANHA 1000 BOLINHAS COLORIDAS.</p>	
47.	<p>PLAYGROUND INFANTIL 3 MÓDULOS COM ESTRUTURA EM AÇO TUBULAR E PINTURA ELETROSTÁTICA, PLATAFORMAS E PEÇAS EM POLIETILENO, COM ESCORREGADOR TÚNEL, ESCADA DUPLA, ESCORREGADOR DUPLO E RETO COM PRANCHA ONDULADA, PISCINA DE BOLINHAS, ESCALADA E CENTRO DE ATIVIDADES A 300 L 580 P 880</p>	
48.	<p>TUNEL CENTOPEIA EM TECIDO 3 M 50CM DIAMETRO TECIDO ESTAMPADO (PODE HAVER VARIAÇÕES NAS ESTAMPAS). MEDIDA MONTADO: 0,50 M DE DIÂMETRO X 3,00 M. RECOMENDADO A PARTIR DE 3 ANOS.</p>	
49.	<p>GOLZINHO TRAVE FUTEBOL INFANTIL COM REDE GOL DESMONTÁVEL EM PLÁSTICO RESISTENTE DE 1ª QUALIDADE. MATERIAL: POLÍMEROS PLÁSTICOS E FIBRAS TÊXTEIS * PRODUTO INDICADO PARA CRIANÇAS A PARTIR DE 3 ANOS</p>	

	<p>* PRODUTO CERTIFICADO PELO INMETRO</p> <p>DIMENSÕES:</p> <p>* ALTURA: 83CM</p> <p>* LARGURA: 57CM</p> <p>* PROFUNDIDADE: 33CM</p> <p>01CONTEÚDO DA EMBALAGEM:</p> <p>* 01 KIT DE TRAVES</p>	-
50.	<p>TRAVE GOL PARA CRIANÇAS: MATERIAL TUBO DE AÇO CARBONO 5" E 3/8"</p> <p>PINTURA EPOXI NA COR BRANCA.</p> <p>REDE NYLON / SEDA COM MALHA DE 5CM.</p> <p>EMBALAGEM:</p> <p>MEDIDAS 63CM / 57 CM / 15CM.</p> <p>PESO 4,00KG.</p> <p>DIMENSÕES DO PRODUTO:</p> <p>PROFUNDIDADE 50 CM.</p> <p>LARGURA 90 CM.</p> <p>ALTURA 60 CM.</p> <p>PESO 3,4 KG.</p>	-
51.	<p>MESA PARA IMPRESSORA COM 3 GAVETAS EM MDF REVESTIDA EM LAMINADO CINZA MEDINDO: COMP.1,50, LARGURA OU PROFUNDIDADE 70CM, ALTURA 75 CM.</p>	-
52.	<p>PURIFICADOR DE ÁGUA, COM PAINEL TOUCH, BIVOLT, COM FILTRO DE CARVÃO, SISTEMA ELETRÔNICO, COM TRÊS OPÇÕES DE TEMPERATURA COM APENAS UM TOQUE, NATURAL, GELADA OU FRIA</p>	-
53.	<p>BERÇO BRANCO EM 100% MDF. PARA COLCHÃO: 130CM POR 60CM</p> <ul style="list-style-type: none"> - PINTURA UV ACETINADO - PINTURA COM TINTA ATÓXICA QUE NÃO TEM CHEIRO E NÃO FAZ MAL A SAÚDE DO BEBÊ - ESTRADO DO COLCHÃO EM 3 NÍVEIS DE ALTURA - ESTRADO EM MDF - 4 RODÍZIOS SENDO 2 RODÍZIOS COM TRAVA - GRADE FIXA - VARÃO PARA MOSQUITEIRO - CERTIFICADO INMETRO 	805,90
54.	<p>BERÇO BRANCO EM 100% MDF. PARA COLCHÃO: 130CM POR 70CM.</p> <ul style="list-style-type: none"> - PINTURA UV ACETINADO - PINTURA COM TINTA ATÓXICA QUE NÃO TEM CHEIRO E NÃO FAZ MAL A SAÚDE DO BEBÊ - ESTRADO DO COLCHÃO EM 3 NÍVEIS DE ALTURA - ESTRADO EM MDF - 4 RODÍZIOS SENDO 2 RODÍZIOS COM TRAVA - GRADE FIXA - VARÃO PARA MOSQUITEIRO - CERTIFICADO INMETRO <p>DIMENSÕES:</p> <p>ALTURA: 113 CM</p> <p>LARGURA: 151 CM</p> <p>PROFUNDIDADE: 75 CM</p>	1.007,14

55.	ARMÁRIOS EM MDF PARA GUARDAR COLCHÕES REVESTIDO EM LAMINADO BRANCO. MEDINDO: 1,40M DE COMPRIMENTO; 76CM DE LARGURA OU PROFUNDIDADE; 2,00M DE ALTURA CONTENDO RODÍZIO REFORÇADO. COM UMA REPARTIÇÃO INTERNA DE 93CM DE ALTURA; CONTENDO DUAS PORTAS COM CHAVE.	-
56.	IMPRESSORA COLORIDA MULTIFUNCIONAL, TANQUE DE TINTA WI-FI COLORIDA, BIVOLT.8	-
57.	ARMÁRIO EM MDF REVESTIDO COM LAMINADO CINZA COM GAVETAS PARA PASTAS SUSPENSAS CONTENDO RODÍZIO REFORÇADO. MEDINDO: 1,90 M ALTUTA; 1M DE COMPRIMENTO; 55CM DE LARGURA OU PROFUNDIDADE. COM DUAS GAVETAS NA PARTE INFERIOR MEDINDO 31CM DE ALTURA CADA UMA DELAS E COM UM METRO NO COMPRIMENTO NA PROFUNDIDADE DO ARMÁRIO. NA PARTE INTERIOR DAS GAVETAS DEVE HAVER SUPORTE PARA PASTAS SUSPENSAS NA HORIZONTAL E NA VERTICAL MEDINDO 44CM. NA PARTE SUPERIOR, DEVE CONTER DUAS PORTAS COM CHAVE E COM TRÊS REPARTIÇÕES INTERNAS COM PARTES IGUAIS.	-

ORÇAMENTO VÁLIDO POR 30 DIAS.

Thaísa Aguiar

CIMOPAR MÓVEIS LTDA
CNPJ 02.834.982/0001-17

ASSINATURA DO RESPONSÁVEL E CARIMBO DA EMPRESA